



대한핸드볼협회 선수 등록 시스템 매뉴얼

- 체육인번호 재발급 관련 -

체육인번호 재발급 신청

사이트 접속 방법

1. 주소를 직접 입력하여 접속

- 웹브라우저 주소창에 <https://khf-regi.sports2i.com> 를 입력.



- 위 사진은 선수 등록 시스템의 메인 화면.

체육인번호 재발급 신청

선수등록

1 선수(통합) 등록 신청 클릭


The screenshot shows a web interface with two main panels. The left panel, titled '선수(통합) 등록' (Player Registration), includes subtext '(지도자, 심판, 기술 - 등록/수정 및 이력)' and a red checkmark icon. The right panel, titled '대회 참가 신청' (Event Registration), includes subtext '(관계자용) 대회 참가 신청' and a document icon with a red checkmark. A modal dialog box is overlaid in the center, titled '선수 등록 신청' (Player Registration Confirmation) with a close button (X). The dialog asks '선수(통합) 등록 신청하시겠습니까?' (Do you want to apply for player registration?). At the bottom of the dialog are two buttons: '확인' (Confirm) and '취소' (Cancel). A blue hexagonal callout with the number '1' points to the left panel, and another blue hexagonal callout with the number '2' points to the '확인' button.

2 "선수(통합) 등록 신청하시겠습니까?" → "확인" 버튼 클릭

체육인번호 재발급 신청

본인인증(휴대폰 & 아이핀)


개인 인증 ✕



HANDBALL KOREA

본인 확인을 위하여 인증이 필요합니다.


1



휴대폰 인증 →

본인 휴대폰 인증 후 서비스를
이용하실 수 있습니다.

2



아이핀 인증 →

아이핀 인증 후 서비스를
이용하실 수 있습니다.

휴대폰 인증 가이드

아이핀 인증 가이드

3

■ 본인 인증 방법

1 본인명의휴대폰 인증

- ▶ 통신사에 본인명의로 가입한 휴대폰 정보를 이용하여 본인 인증.

2 아이핀(I-PIN) 인증

- ▶ 아이핀 혹은 마이핀 계정을 이용하여 본인 인증.
- ▶ 아이핀을 온라인상으로 발급받기 어려운 사용자는 가까운 주민센터를 방문하여 발급 받을 수 있으므로 본인명의 휴대폰이 없을 경우 아이핀을 반드시 발급받아야 함.

3 각 인증 별 가이드

체육인번호 재발급 신청

본인인증(휴대폰 & 아이핀)

개인 인증



본인 확인을 위하여 인증이 필요합니다.



본인 휴대폰 인증 후 서비스를
이용하실 수 있습니다.

휴대폰 인증 가이드



아이핀 인증 가이드

■ 본인명의 휴대폰 인증

- ▶ 화면에서 "휴대폰 인증" 버튼 클릭
- ▶ 팝업창에서 본인이 가입한 통신사를 선택
- ▶ 이름, 성별, 생년월일, 확인번호를 입력 > 절차에 따라 본인인증 진행
- ▶ 휴대폰으로 전송 받은 인증번호를 입력하여 본인 확인 완료
- ▶ 본인 확인 완료 후 자동으로 선수등록신청 메인 화면으로 이동함

※ 본인명의 휴대폰 인증은 외부신용평가기관의 유상 서비스를 이용

※ 이름을 개명했거나 주민등록번호가 바뀐 경우에는 신용평가기관에 연락하여 본인 정보를 직접 갱신해야 정확한 이름과 생년월일로 등록이 가능함

체육인번호 재발급 신청

본인인증(휴대폰 & 아이핀)



본인 확인을 위하여 인증이 필요합니다.



아이핀 인증 후 서비스를 이용할 수 있습니다.

아이핀 인증 가이드

■ 아이핀(I-PIN) 인증

- ▶ 화면에서 "아이핀 인증" 버튼 클릭
- ▶ 본인이 생성한 아이핀 아이디와 비밀번호, 문자를 입력하여 인증 진행
- ▶ 본인 확인 완료 후 자동으로 선수등록신청 메인 화면으로 이동함

※ 아이핀 인증은 외부신용평가기관의 유상 서비스를 이용

※ 이름을 개명했거나 주민등록번호가 바뀐 경우에는 신용평가기관에 연락하여 본인 정보를 직접 갱신해야 정확한 이름과 생년월일로 등록이 가능함

체육인번호 재발급 신청

본인인증(휴대폰 & 아이핀)

이용안내 선수(통합)등록 이력조회 조동혁 LOGOUT

진행상황

선수 지도자 심판

1 선수등록 신청서 작성
개인정보 확인 및 수정
선수등록 신청서 인쇄
소속변경(이적)신청
기술위원

개인정보

성명	장승희
생년월일	2019.03.05
체육인번호	9012041AH1614
성별	남
시도 및 시군구	시도없음
소속팀	AUSTRALIA
종별	일반부

대한핸드볼협회 연락처
02-6200-1442

신청서 작성 신청정보 확인/수정 신청서 인쇄 소속변경(이적)신청

■ 선수(통합)등록 > 개인정보 확인 및 수정

▶ "개인정보 확인 및 수정" 클릭

체육인번호 재발급 신청

본인이력증(휴대폰 & 아이핀)

이용안내 선수(통합)등록 이력조회 장승희 LOGOUT

선수(통합)등록

- 선수등록 신청서 작성
- 개인정보 확인 및 수정**
- 선수등록 신청서 인쇄
- 소속변경(이적)신청

선수 정보

최근등록정보 ? 신규 등록자는 새로운 체육인번호가 발급되고, 재 등록자는 이전 등록 정보를 찾는 과정 본인이력찾기 1

개인 유형 선택 엘리트 심판 기술임원 지도자

※ 생활체육선수의 경우 개인 유형 체크는 미표기입니다.

	사진 [파일 선택] 선택된 파일 없음 16장승희 (2).jpg 가로*세로(100*133) jpg 파일로만 등록해주세요.	체육인번호 [REDACTED]
*한글 성명 장승희	*영문 성명 jang 예) 홍길동 -> Hong Gildong	한자 성명 123
*주소 서울 강남구 논현로123길 4-1 (논현동)	주소찾기	*우편 번호 06112
*상세주소 123		
*시즌 2019	*성별 남	*종별 일반부
*연락처 123	*생년월일 20190305	*선수 등록일 20190305
*국적 대한민국	*시도 및 시군구 서울	*주 사용 손 왼손

■ 본인이력찾기 (체육인번호 재발급 과정)

▶ "본인이력찾기" 클릭

체육인번호 재발급 신청

체육인번호 찾기 및 발급

체육인번호 찾기 및 발급 (★ 화면번호 : 35001)

· 기본 인적 사항

등록하려는 종목	인스플	연력사항	프출력(일)	선수	89년 02월 06일 생
----------	-----	------	--------	----	---------------

아래 해당 종목에서 본인 이력이 맞으면 선택하세요

핸드볼

구분	종목	이름 (한문)	핸드폰	주소	소속	연력
선수						[선택]
지도자						[선택]
지도자						[선택]

위에 본인 이력 없음 [클릭]

다른 종목

구분	종목	이름 (한문)	핸드폰	주소	소속	등록 년도	연력
이름/생년월일/성별과 일치하는 자료가 없습니다.							

신규 등록 하기 [클릭]

1 본인 이력 이력 확인 (재 등록자)

▶ 아래 해당 종목에서 본인 이력을 선택.

2 본인 이력 없을 경우 (신규 등록자)

▶ "위에 본인 이력 없음[클릭] > 신규 등록 하기[클릭]"

※ 선수 / 지도자만 체육인번호 발급



■ 체육인번호 신규발급의 경우

아래의 4가지 인증을 통해서 동일하게 진행

- ▶ 아이핀 인증
- ▶ 본인명의 휴대폰 인증
- ▶ 예전에 등록한 이메일로 인증
- ▶ 예전에 등록한 휴대폰으로 인증

체육인번호 재발급 신청

본인인증(휴대폰 & 아이핀)

이용안내 선수(통합)등록 이력조회 장승희 LOGOUT

선수(통합)등록

- 선수등록 신청서 작성
- 개인정보 확인 및 수정**
- 선수등록 신청서 인쇄
- 소속변경(이적)신청

선수 정보

최근등록정보 ? 신규 등록자는 새로운 체육인번호가 발급되고, 재 등록자는 이전 등록 정보를 찾는 과정 본인이력찾기

개인 유형 선택 엘리트 심판 기술임원 지도자

※ 생활체육선수의 경우 개인 유형 체크는 미표기입니다.

	사진 파일 선택 선택된 파일 없음 16장승희 (2).jpg 가로*세로(100*133) jpg 파일로만 등록해주세요.	체육인번호 9012041AH1614
*한글 성명 장승희	*영문 성명 jang 예) 홍길동 -> Hong Gildong	한자 성명 123
*주소 서울 강남구 논현로123길 4-1 (논현동)	주소찾기	*우편 번호 06112
*상세주소 123		
*시즌 2019	*성별 남	*종별 일반부
*연락처 123	*생년월일 20190305	*선수 등록일 20190305
*국적 대한민국	*시도 및 시군구 서울	*주 사용 손 왼손

■ 체육인번호 확인

▶ 본인 이력 찾기를 통해 자신에 부여된 체육인번호 확인

체육인번호 재발급 신청

선수등록 신청서 작성(Step 2)

* 소속팀(협회)	AUSTRALIA	* 구분	생활체육선수	* 유형1	국내 선수	포지션	포지션
등번호		* 입단년월	20190305	퇴단년월		입단형태	입단 형태

삭제

※ 최종 학력을 입력해 주세요. (khf-regi.sports2i.com 내용: 수정되었습니다)

초등학교			
중학교			
고등학교			
대학교		졸업년도	0 년
대학원		졸업년도	0 년

1

2

확인

취소 저장 신청서 출력

■ 페이지 하단 저장 클릭

1. 부여된 체육인번호 확인후 다시 **저장** 클릭
2. **확인** 후 페이지 종료