

# 선수/임원 등록신청 사용자용 설명서



최종수정일 : 2016.01.18

버전 : 1.0



## < 목 차 >

### 1. 메뉴 / 화면 구성

### 2. 선수등록

2.1. 종목선택

2.2. 본인인증

2.3. 종목별 메인

2.4. 이용안내

2.5. 선수등록신청

### 3. 임원등록

3.1. 종목선택

3.2. 본인인증

3.3. 종목별 메인

3.4. 이용안내

3.5. 임원등록신청

## < 목 차 >

### 4. 이력조회

4.1. 선수등록이력

4.2. 임원등록이력

4.3. 국가대표경력

## 1. 메뉴 / 화면 구성



### 사이트 접속 방법

1. 주소를 직접 입력하여 접속

- 웹브라우저 주소창에 "<http://pinfo2.sports.or.kr:7005/>" 를 입력

2. 경기단체 홈페이지의 배너를 통해 접속



메뉴 구성

 <h3>선수 등록신청</h3> <p>대한민국의 모든 선수는 선수임을 증명할 수 있도록 선수등록을 마쳐야 공식적인 경기에 참가가 가능합니다.</p> <p>선수등록은 매년 재등록 해야 하며, 전학/이적 등의 변경사항이 있을 때에도 재등록을 해야 합니다.</p>	 <h3>임원 등록신청</h3> <p>대한민국의 모든 임원은 임원임을 증명할 수 있도록 임원등록을 마쳐야 공식적인 경기에 참가가 가능합니다.</p> <p>임원등록은 매년 재등록 해야 하며, 이적 등의 변경사항이 있을 때에도 재등록을 해야 합니다.</p>
 <h3>등록 통계 현황</h3> <p>체육정보 등록현황 및 통계정보를 제공해 드립니다.</p>	 <h3>인터넷 증명서 발급</h3> <p>인터넷을 통하여 이제는 쉽게 증명서를 발급받으세요! 경기실적증명서는 인터넷 증명서 발급 시스템에서 가능합니다.</p> <p>인터넷 증명서 발급의 문의사항은 해당 경기단체에 문의주시기 바랍니다.</p>

■ 선수/임원 등록신청을 위한 메뉴

- ① 선수등록신청
  - 종목별 선수로 등록하기 위한 메뉴
- ② 임원등록신청
  - 종목별 임원(지도자)로 등록하기 위한 메뉴
- ③ 등록통계현황
  - 다양한 조건으로 등록현황을 조회하기 위한 메뉴
- ④ 인터넷증명서발급
  - 온라인으로 증명서를 발급받기 위한 메뉴



## 2. 선수등록

2.1. 종목선택

2.2. 본인인증

2.3. 종목별 메인

2.4. 이용안내

2.5. 선수등록신청
















### 2.1. 종목선택

## 선수 등록 신청









선수등록시스템은 가맹경기단체 선택 후 본인인증을 통해 서비스를 이용하실 수 있습니다.  
 등록신청에 관한 궁금한 사항은 해당 가맹경기단체를 통하여 문의하시기 바랍니다.

★ 화면번호 100

가, 나, 다, 라

 검도	 골프	 공수도	 궁도	 근대5종
 농구	 당구	 댄스스포츠	 라켓볼	 럭비
 레슬링	 롤러	 루지		

마, 바

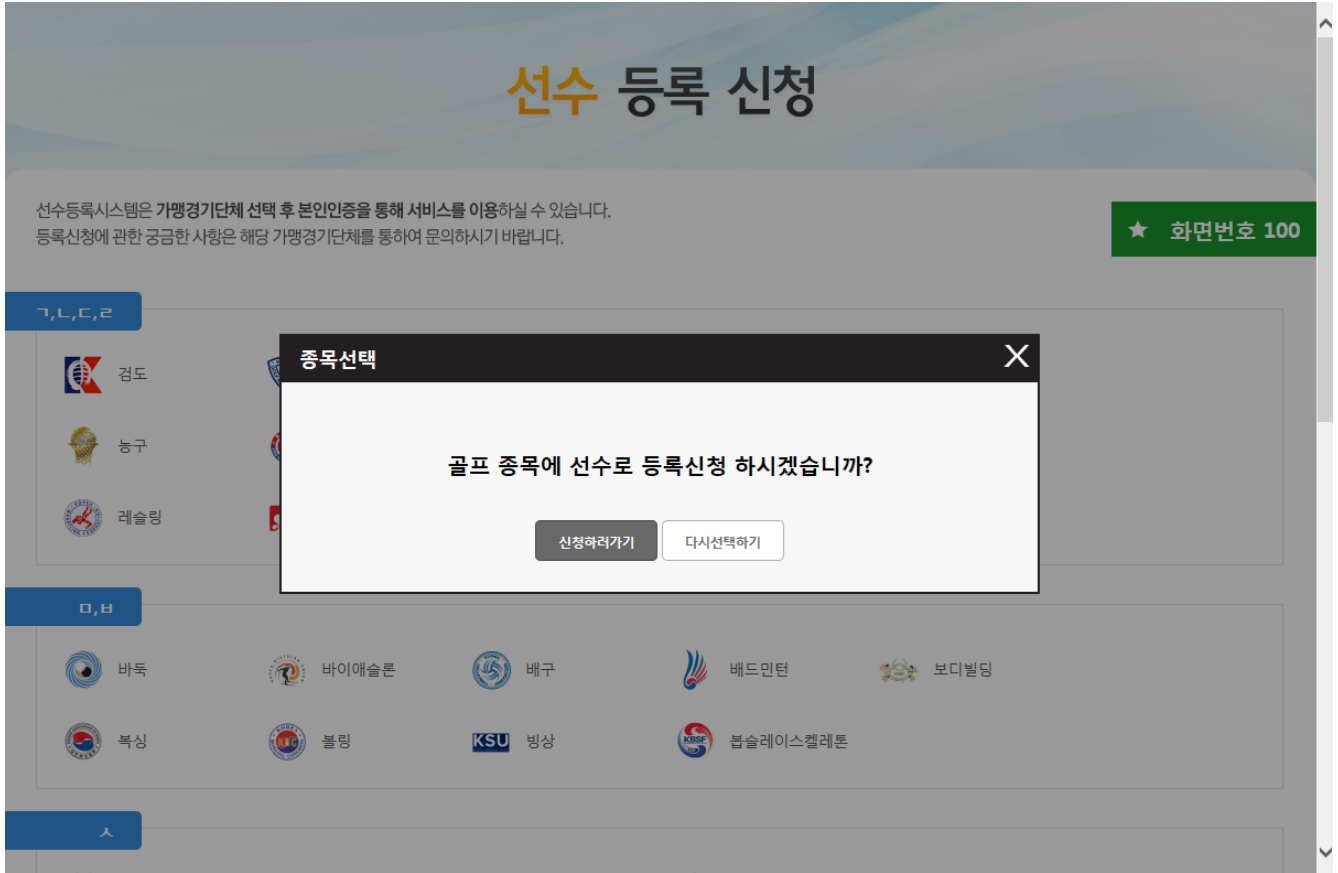
 바둑	 바이애슬론	 배구	 배드민턴	 보디빌딩
 복싱	 빙링	 K SU 빙상	 K O B F S P 봅슬레이스켈레톤	

아

■ 선수등록을 하기 위해 종목을 선택

- 선수등록을 할 종목의 로고나 종목 이름을 클릭

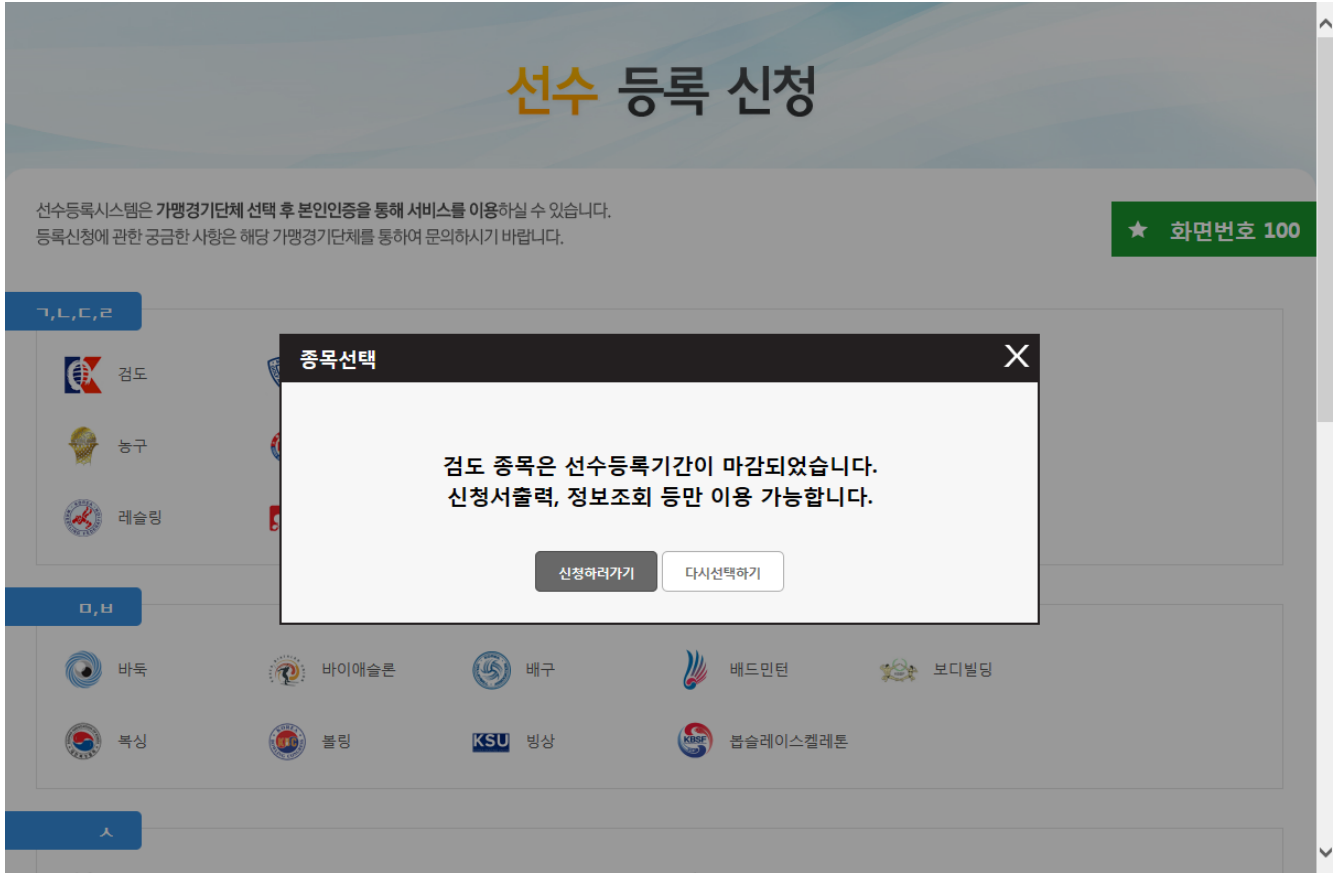
### 2.1. 종목선택 - 신청이 가능한 종목의 경우



#### ■ 신청이 가능한 종목의 경우

- 신청이 가능한 종목의 경우 위의 그림과 같이 "OO종목에 선수로 등록신청하시겠습니까?"란 메시지가 표시
- 선택한 종목에 신청을 할 경우에는 "신청하러가기" 버튼을 클릭
- 다른 종목에 신청을 할 경우에는 "다시선택하기" 버튼을 클릭

## 2.1. 종목선택 - 신청이 불가능한 종목의 경우



### ■ 신청이 불가능한 종목의 경우

- 종목에 따라서 신청기간을 정하여 해당 기간에만 신청을 받을 경우에는 위의 그림과 같이 안내메시지가 표시됨
- “신청하러가기” 버튼을 클릭할 경우 신청을 하지 못하지만 이미 신청한 내용을 조회 및 수정하거나 신청서를 출력하는 것은 가능
- 다른 종목을 선택하기 위해서는 “다시선택하기” 버튼을 클릭

2.2. 본인인증



■ 본인인증

- 2016년 부터 회원가입 없이 본인인증 만으로 개인을 식별하여 신청을 진행  
(이전까지 가입한 회원 정보는 더 이상 사용하지 않음)

- 본인 인증 방법

: 본인명의휴대폰 인증

> 통신사에 본인명으로 가입한 휴대폰 정보를 이용하여 본인 인증

: 아이핀(I-PIN) 인증

> 아이핀 혹은 마이핀 계정을 이용하여 본인 인증

> 아이핀을 온라인 상으로 발급받기 어려운 사용자는 가까운 주민센터를 방문하여 발급받을 수 있으므로 본인명의 휴대폰이 없을 경우 아이핀을 반드시 발급받아야 함

## 2.2. 본인인증 - 본인명의 휴대폰 인증

### ■ 본인명의 휴대폰 인증

- 화면에서 "휴대폰 인증" 버튼 클릭
- 팝업창에서 본인이 가입한 통신사를 선택
- 이름, 성별, 생년월일, 확인번호를 입력하고 절차에 따라 본인인증 진행
- 휴대폰으로 전송받은 인증번호를 입력하여 본인 확인 완료
- 본인 확인 완료 후 자동으로 선수등록신청 메인 화면으로 이동함

※ 본인명의 휴대폰 인증은 외부 신용평가기관의 유상 서비스를 이용

※ 이름을 개명했거나 주민등록번호가 바뀐 경우에는 신용평가기관에 연락하여 본인의 정보를 직접 갱신해야 정확한 이름과 생년월일로 선수등록이 가능한

## 2.2. 본인인증 - 아이핀(I-PIN) 인증

### ■ 아이핀(I-PIN) 인증

- 화면에서 "아이핀 인증" 버튼 클릭
- 본인이 생성한 아이핀 아이디와 비밀번호, 문자를 입력하여 인증 진행
- 본인 확인 완료 후 자동으로 선수등록신청 메인 화면으로 이동함

※ 아이핀 인증은 외부 신용평가기관의 유상 서비스를 이용

※ 이름을 개명했거나 주민등록번호가 바뀐 경우에는 신용평가기관에 연락하여 본인의 정보를 직접 갱신해야 정확한 이름과 생년월일로 선수등록이 가능함



2.3. 종목별 메인

The screenshot shows the main interface of the athlete registration portal. At the top, there is a navigation bar with tabs for '이용안내' (Usage Guide), '선수등록' (Athlete Registration), and '이력조회' (Record Search). A green box in the top right corner displays '★ 화면번호 130'. The main content area is divided into several sections:

- ① 선수정보 (Athlete Information):** A large red dashed box highlights the status message: '2016년도에 선수로 등록신청한 내역이 없습니다.' (No record of registration as an athlete in 2016) and a prominent red button labeled '선수등록 신청서 작성' (Write Athlete Registration Application).
- ③ 신청서 작성, 신청정보 확인/수정, 신청서 인쇄 (Application Form, Confirmation/Modification, and Printing):** A red dashed box highlights three icons: a clipboard for '신청서 작성' (Write Application Form), a checkmark for '신청정보 확인/수정' (Check/Modify Application Information), and a printer for '신청서 인쇄' (Print Application Form).
- ② 개인정보 (Personal Information):** A red dashed box highlights a table of personal details:
 

이름	유	개인번호	-
생년월일	19	소속팀	-
성별	남	시도	-
		팀성별	-
- ④ 대한골프협회(사) 연락처 및 FAQ (Korea Golf Association Contact and FAQ):** A red dashed box highlights the contact information for the Korea Golf Association, including the phone number '02-2144-8114' and a link to the FAQ section.

■ 선수등록신청 메인 화면

- ① 현재 신청 현황을 요약하여 표시
  - 이미 신청을 완료했을 경우 신청 진행상황이 표시됨
  - 신청을 하지 않았을 경우 "선수등록 신청서 작성"을 클릭하여 신청 진행
- ② 신청자의 정보를 표시
  - 신청이 완료되었을 경우 상세정보가 표시
- ③ 신청서작성, 신청정보수정, 신청서 인쇄 버튼
- ④ 종목별 연락처 및 FAQ 조회
  - 종목별 연락처와 자주 묻는 질문을 화면에 표시


### 2.3. 종목별 메인 > 상단 메뉴 안내

이용안내	선수등록	이력조회	 스포츠 지원센터	 종목선택	 임원신청
------	------	------	--	--	--

#### ■ 상단 메뉴 안내

- 이용안내 : 사용법, 전화번호, 공지사항 등 이용에 관련된 내용 안내
- 선수등록 : 선수등록신청, 정보수정, 신청서 인쇄 등의 기능
- 이력조회 : 선수, 임원 등록 이력 및 국가대표 경력 조회
- 스포츠지원센터 : 선수/임원등록신청 메인 화면으로 이동
- 종목선택 : 종목을 변경하고 싶을 경우 종목 선택화면으로 이동
- 임원신청
  - > 현재 선수신청을 진행하고 있을 경우 동일 종목에 임원 신청 화면으로 이동
- 선수신청
  - > 현재 임원신청을 진행하고 있을 경우 동일 종목에 선수 신청 화면으로 이동

## 2.4. 이용안내 - 선수등록 소개



대한골프협회(사)

이용안내

선수등록

이력조회

스포츠 지원센터

종목선택

임원신청

선수등록신청 문의  
**02-2144-8114**

로그아웃

선수등록 신청내역이 없습니다.

**선수등록 방법 안내**

**FAQ**

[FAQ] 선수등록신청을 위해서 회원...

선수등록 문의처    개인정보처리방침

본 시스템은 선수등록신청을 위한 것이며, 신청이 접수되면 선수등록은 각 경기단체의 선수등록절차에 따라 등록이 완료됩니다.

### 선수등록이란?

★ 화면번호 140


HOME > 이용안내 > 선수등록이란?

#### 선수등록

대한민국의 모든 선수는 선수임을 증명할 수 있도록 선수등록을 마쳐야 공식적인 경기에 참가가 가능합니다. 선수등록은 매년 재등록해야하며, 전학/이적 등의 변경사항이 있을 때에도 재등록을 해야 합니다.

#### 선수등록방법

선수등록은 다음과 같은 절차를 통해 이루어지며, 선수등록시스템은 신청/출력/과정확인 등의 역할을 담당합니다.



- 신청서는 출력하여 소속팀 대표자의 직인을 찍어 제출하고 승인완료를 기다리면 됩니다.
- 승인기준 / 등록비용 등은 각 종목에 따라 다를 수 있습니다.
- 승인이 완료되면 선수번호가 부여됩니다.

### ■ 이용안내 > 선수등록 소개

- 선수등록 신청에 대한 기능 및 방법을 소개

## 2.4. 이용안내 - 사용법 안내

대한골프협회(사)

이용안내 | 선수등록 | 이력조회

스포츠 지원센터 | 종목선택 | 임원신청

★ 화면번호 14101

HOME > 이용안내 > 사용법 안내 > 신청서작성 (시작)

Step01: 신청서 작성 (시작)

Step02: 신청서 작성 (소속팀 선택)

Step03: 신청서 작성 (상세정보입력)

Step04: 신청정보 확인 및 수정

Step05: 신청서 인쇄

이력조회

**본인인증**

선수등록신청을 위해서는 본인인증을 하셔야 합니다.

대한검도회(사) | 이용안내 | **선수등록 1** | 이력조회

스포츠 지원센터 | 종목선택 | 임원신청

★ 화면번호 130

**선수등록신청 입장**

선수등록 클릭

### ■ 이용안내 > 사용법 안내

- 선수등록 신청 과정에 대한 사용법을 안내
  - > Step01 : 본인이력 및 정보확인 화면에 대한 사용법 안내
  - > Step02 : 소속팀검색 화면에 대한 사용법 안내
  - > Step03 : 선수 상세정보 입력 화면에 대한 사용법 안내
  - > Step04 : 신청정보확인 및 수정 화면에 대한 사용법 안내
  - > Step05 : 신청서 인쇄 화면에 대한 사용법 안내
  - > 이력조회 : 선수/임원 이력 및 국가대표 경력조회에 대한 사용법 안내

## 2.4. 이용안내 - 공지사항

대한올림픽협회(사)

이용안내 | 선수등록 | 이력조회

스포츠 지원센터 | 종목선택 | 임원신청

★ 화면번호 14201

HOME > 이용안내 > 공지사항

공지사항

Total : 1

== 전체 ==

번호	제목	첨부	작성자	작성일	조회
공지	2016년부터 선수/임원등록 기능이 개편됩니다.		관리자	2015.12.23	4
1	2016년부터 선수/임원등록 기능이 개편됩니다.		관리자	2015.12.23	4

1

### ■ 이용안내 > 공지사항

- 종목에 구분 없이 공통으로 공지되는 사항이나 종목별 공지사항을 안내

- > 종목에 구분 없이 전체 공지를 표시
- > 해당 종목의 공지를 표시

※ 공지사항은 선수등록의 공지와 임원등록의 공지를 별도로 표시

- > 임원신청을 할 경우 임원신청에 관련된 공지만 표시하고
- > 선수신청을 할 경우 선수신청에 관련된 공지만 표시

2.4. 이용안내 - FAQ

대한골프협회(사)

이용안내 | 선수등록 | 이력조회

스포츠 지원센터 | 종목선택 | 임원신청

★ 화면번호 14301  
HOME > 이용안내 > FAQ

선수등록신청 문의  
☎ 02-2144-8114

로그아웃

선수등록 신청내역이 없습니다.

선수등록 방법 안내

FAQ

[FAQ] 선수등록신청을 위해서 회원...

선수등록 문의처 | 개인정보처리방침

본 시스템은 선수등록신청을 위한 것이며, 신청이 접수되면 선수등록은 각 경기단체의 선수등록절차에 따라 등록이 완료됩니다.

Best FAQ

**자주 묻는 질문과 답** 가장 자주 하시는 질문들을 확인해보세요.

- [등록] 선수등록기간이 궁금해요
- [승인] 선수/임원 승인은 언제 완료가 되나요?
- [증명서발급] 증명서 발급 신청 관련 필독
- [출력] 인쇄가 안돼요
- "등록확인" 진행방법

전체 | 신청서 작성 | 신청정보 확인 및 수정 | 신청서 인쇄 | 이력조회 | 기타

Total : 1

== 전체 ==

번호	제목	첨부	작성자	작성일	조회
1	[전체] 선수등록신청을 위해서 회원가입을 어떻게 해야...		관리자	2015.12.23	8

1

■ 이용안내 > FAQ


- 자주 묻는 질문과 답변을 표시
- > 종목에 구분 없이 전체 종목을 대상으로 표시됨

2.4. 이용안내 - Q&A

■ 이용안내 > Q&A

- 종목별로 궁금한 사항을 묻고 답하거나 시스템의 오류를 신고
  - > 종목별로 글을 작성하고 작성된 글은 해당 경기단체에서 답변을 작성
  - > 선수신청일 경우 선수신청에 관련된 글만 표시되고  
임원신청일 경우 임원신청에 관련된 글만 표시됨
  - > 글을 작성하기 위해서는 "글쓰기" 버튼을 클릭

## 2.4. 이용안내 - 전화번호 안내



대한올림픽협회(사)

이용안내

선수등록

이력조회

스포츠 지원센터

종목선택

임원신청

선수등록신청 문의  
**☎ 02-2144-8114**

로그아웃

선수등록 신청내역이 없습니다.

선수등록 방법 안내

**FAQ**

[FAQ] 선수등록신청을 위해서 회원...

선수등록 문의처    개인정보처리방침

본 시스템은 선수등록신청을 위한 것이며, 신청이 접수되면 선수등록은 각 경기단체의 선수등록절차에 따라 등록이 완료됩니다.

### 전화번호 안내

★ 화면번호 145

HOME > 이용안내 > 전화번호 안내

가맹경기단체 안내

경기단체명	연락처	FAX
대한올림픽협회(사)	02-2144-8114	031-955-2300

시도체육회 안내


번호	시도체육회명	연락처	홈페이지주소
1	서울특별시체육회	02-490-2700	<a href="http://www.seoulsports.or.kr/">http://www.seoulsports.or.kr/</a>
2	부산광역시체육회	051-500-7900	<a href="http://www.sports.busan.kr/">http://www.sports.busan.kr/</a>
3	대구광역시체육회	053-358-3262	<a href="http://www.daeguspports.or.kr/">http://www.daeguspports.or.kr/</a>
4	인천광역시체육회	032-888-0071	<a href="http://www.incheonsports.or.kr/">http://www.incheonsports.or.kr/</a>
5	광주광역시체육회	062-604-1400	<a href="http://www.gwangjuspports.or.kr/">http://www.gwangjuspports.or.kr/</a>
6	대전광역시체육회	042-250-3000	<a href="http://www.djsc.or.kr/">http://www.djsc.or.kr/</a>
7	울산광역시체육회	052-281-4222	<a href="http://www.uscc.or.kr/">http://www.uscc.or.kr/</a>

### ■ 이용안내 > 전화번호 안내

- 선수등록과 관련된 전화번호를 안내
  - > 가맹경기단체
    - : 현재 선택한 종목의 전화번호를 안내
  - > 시도체육회
    - : 17개 시도체육회의 전화번호를 안내

※ 시도 경기단체의 연락처는 제공하지 않습니다.

-23-



**대한체육회**  
Korean Olympic Committee



2.5. 선수등록 - 선수등록신청서 작성 > 기본정보확인

The screenshot shows the '선수등록신청' (Athlete Registration Application) page. The progress bar indicates 'Step01. 기본정보 확인' (Basic Information Confirmation) is the current step. The form contains the following fields:

- 이름** (Name): [Redacted]
- 유** (ID): [Redacted]
- 생년월일** (Date of Birth): 19[Redacted]
- 체육인번호** (Sports ID): 체육인번호가 발급되지 않았습니다. (Sports ID not issued)
- 온라인 스포츠인권교육** (Online Sports Rights Education): 수료완료 (20151230205101) [?] (Completed)
- 온라인 도핑방지교육** (Online Anti-Doping Education): 수료완료 (2016.01.08 18:58:31) [?] (Completed)
- 최종등록정보** (Final Registration Info): 2016년 이전에 승인 완료된 선수정보가 없습니다. 만약 이전에 등록완료 되었는데 정보가 표시되지 않으면 본인이력을 찾으시기 바랍니다. (No athlete info approved before 2016. If info not shown after registration, find your record.)

Buttons include '본인이력찾기' (Find My Record), '취소' (Cancel), and '다음 단계 이동' (Next Step).

■ 선수등록 - 신청서작성 > 1단계(기본정보확인)

- ① 본인의 정보를 표시
  - > 체육인번호 : 처음 신규로 등록하는 선수는 체육인번호를 신규로 생성하고 과거에 등록한 이력이 있는 선수는 "본인이력찾기" 버튼을 클릭하여 과거 이력에서 체육인번호를 조회
- ② 선수등록신청 시 반드시 이수해야 할 교육에 대한 정보 표시
  - > 이수가 되지 않았을 경우에는 "온라인 000 교육 받기" 버튼을 클릭하여 교육을 수료한 다음 신청이 가능
- ③ 과거 등록 이력이 있을 경우 본인 이력을 찾거나, 신규로 등록할 경우 체육인번호 발급
- ④ 신청을 하지 않고 종료하거나 다음 단계로 진행하기 위한 버튼

2.5. 선수등록 - 선수등록신청서 작성 > 기본정보확인

대한골프협회(사)

이용안내 | 선수등록 | 이력조회

스포츠 지원센터 | 종목선택 | 임원신청

★ 화면번호 150

HOME > 선수등록신청 > 기본정보 확인

Step01. 기본정보 확인 | Step02. 소속팀 선택 | Step03. 선수 상세정보 입력 | Step04. 학력정보 입력 | Step05. 신청내용 확인 및 등록신청서 출력

이름	유 [가려짐]
생년월일	19 [가려짐]
체육인번호	체육인번호가 발급되지 않았습니다.
온라인 스포츠인권교육	수료완료 (20151230205101) ?
온라인 도핑방지교육	수료완료 (2016.01.08 18:58:31) ?

최종등록정보 ?

2016년 이전에 승인 완료된 선수정보가 없습니다.  
만약 이전에 등록완료 되었는데 정보가 표시되지 않으면 본인이력을 찾으시기 바랍니다.

**본인이력찾기**

취소 | 다음 단계 이동

■ 선수등록 - 신청서작성 > 1단계(기본정보확인) > 본인이력찾기

- 2016년 부터는 회원가입 없이 본인인증을 통해 개인을 식별하기 때문에 과거에 등록한 본인 이력을 찾아 등록된 정보로 신청을 하기 위해 반드시 필요
- > 등록이력을 찾기 위해서 "본인이력찾기" 버튼을 클릭

2.5. 선수등록 - 선수등록신청서 작성 > 기본정보확인 > 본인이력찾기

대한골프협회(사) 이용안내 선수등록 이력조회 스포츠 지원센터 종목선택 임원신청

선수등록신청 번호 02-214

본인 이력 찾기

- 기본 인적 사항

찾으려는 종목: 골프 인적사항: (남) 선수: 김 생

아래에 표시된 항목에서 본인의 정보가 맞을 경우 **[선택]**을 클릭해서 본인의 등록 이력을 적용하세요. 과거에 등록한 이력이 있을 경우 등록 이력을 적용하지 않으면 신규 등록으로 처리됩니다. 신규등록으로 처리될 경우 증명서 발급 시 과거에 등록된 정보로 인증된 경기실적이 조회되지 않습니다.

"골프" 종목에 등록된 이력

이름	체육인번호	핸드폰	주소	등록년도	소속	선택
		010-***99-***39	서울특별시 송파구 올림픽로	2014	서울특별시골프협회(GO00388)	<b>[선택]</b>

위에 본인의 등록 이력 없음 [클릭]

최종등록정보 ?

2016년 12월 31일 전에 승인 완료된 선수정보가 없습니다. 만약 이전에 등록완료 되었는데 정보가 표시되지 않으면 본인이력을 찾으시기 바랍니다.

**본인이력찾기**

취소 다음 단계 이동

■ 선수등록 - 신청서작성 > 1단계(기본정보확인) > 본인이력찾기

- 2016년 부터는 회원가입 없이 본인인증을 통해 개인을 식별하기 때문에 과거에 등록한 본인 이력을 찾아 등록된 정보로 신청을 하기 위해 반드시 필요 > 등록이력을 찾기 위해서 "본인이력찾기" 버튼을 클릭
- "본인이력찾기" 버튼을 클릭했을 경우 파란색 테두리 안의 팝업이 표시됨 > 웹브라우저에서 팝업이 차단된 경우에는 팝업이 표시되지 않으니 팝업 허용 필요 > 신청자와 이름/생년월일/성별이 동일한 등록정보를 화면에 표시함
  - : 동명이인이 있을 경우 본인의 정보가 아닌 자료도 함께 표시
  - : 만약 본인의 등록 이력이라고 판단되면 목록 우측의 "선택" 버튼을 클릭
  - : 만약 목록에 아무런 항목이 표시되지 않거나 표시된 항목이 본인의 정보가 아닐 경우 "위에 본인의 등록 이력 없음[클릭]" 버튼을 클릭하여 체육인번호 발급 화면으로이동

2.5. 선수등록 - 선수등록신청서 작성 > 기본정보확인 > 본인이력찾기

본인 이력 찾기

· 기본 인적 사항

찾으려는 종목: **골프**    인적사항: (남) 선수    학생

본인 이력 찾기

· 기본 인적 사항

· 종목, 연락처, 주소 등 본인 이력을 모두 확인하셨습니까?  
 · 본인의 정보가 아닌 타인의 정보를 선택하셨을 경우 본인 인증이 되지 않을 수 있습니다.  
 · 아래의 정보가 본인의 정보가 맞을 경우 "확인" 버튼을 클릭해서 본인인증을 진행하십시오.  
 · 만약 핸드폰과 이메일이 모두 입력되지 않았을 경우에는 "경기단체 확인요청" 버튼을 클릭하세요.

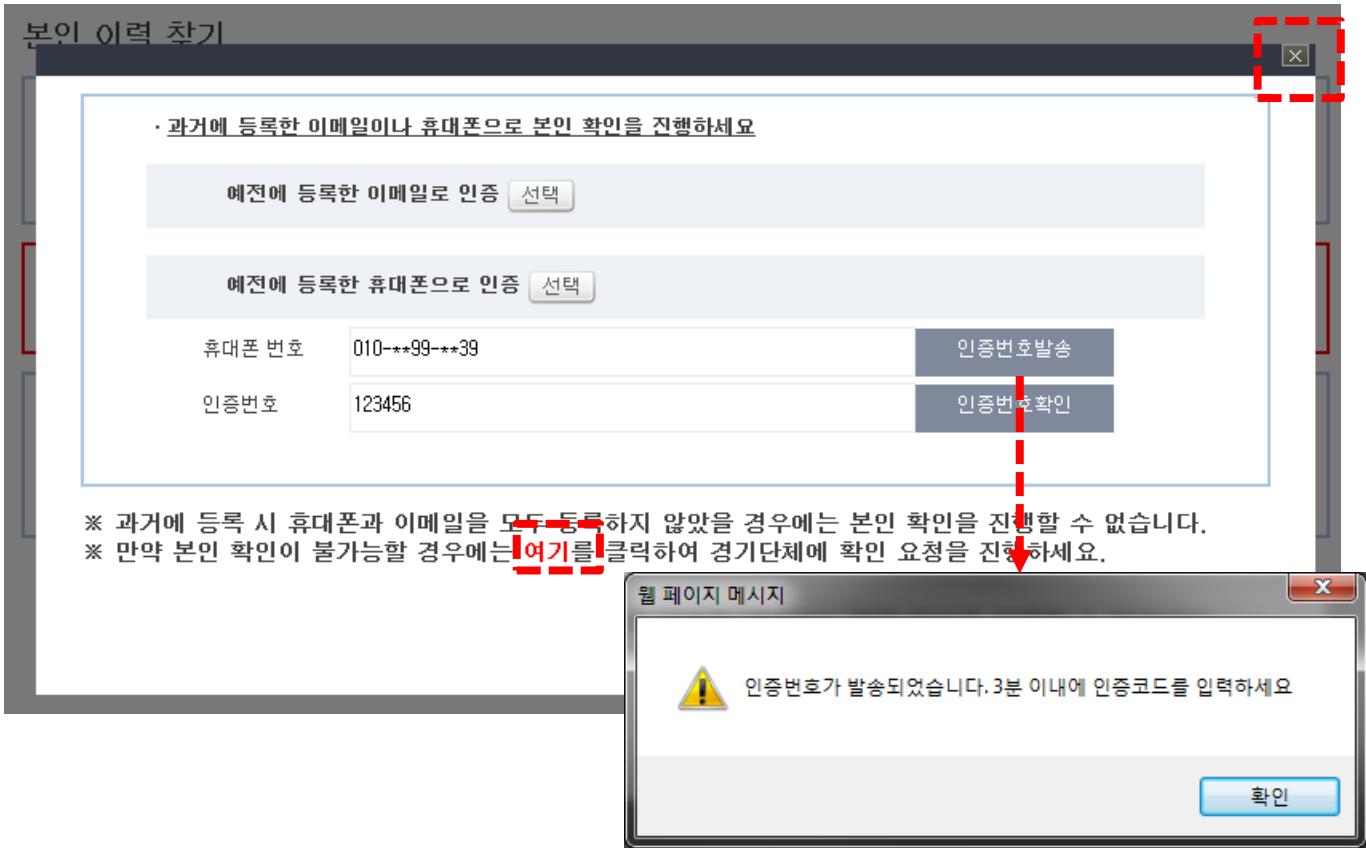
등록구분	선수	선택한 종목	골프
이름	유	생년월일/성별	(남)
핸드폰	010-**-99-**-39	이메일	pa*****04@g****.com
주소	서울특별시 송파구 올림픽로	소속시도	서울
최종등록년도	2014	최종소속팀	서울특별시골프협회(GO00388)

확인    다시선택    경기단체 확인요청

■ 선수등록 - 신청서작성 > 1단계(기본정보확인) > 본인이력찾기

- "선택" 버튼을 클릭 시 위의 화면과 같이 등록된 정보의 일부를 표시하여 본인의 정보인지 확인 과정을 거침
- 본인의 등록 이력일 경우에는 "확인" 버튼을 클릭하여 본인 인증 과정을 수행
- 다른 등록 이력을 확인하고 싶을 경우 "다시선택" 버튼을 클릭하여 목록으로 이동
- 선택한 정보가 본인의 이력이긴 하나 핸드폰/이메일이 입력되지 않았거나, 핸드폰 및 이메일이 변경되어 인증번호를 받을 수 없는 경우에는 "경기단체 확인요청" 버튼을 클릭

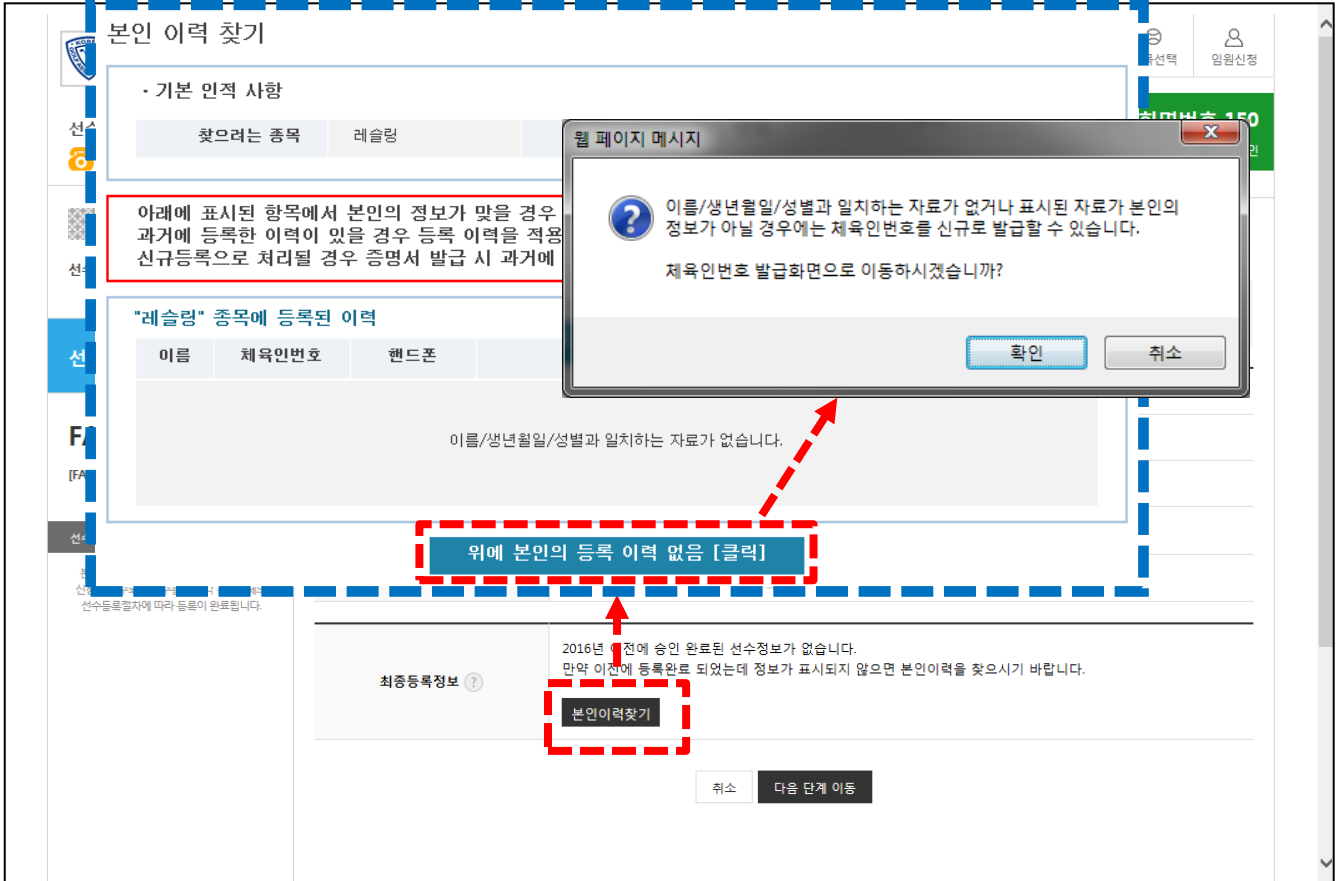
2.5. 선수등록 - 선수등록신청서 작성 > 기본정보확인 > 본인이력찾기



■ 선수등록 - 신청서작성 > 1단계(기본정보확인) > 본인이력찾기 > 본인인증

- 이전화면에서 "확인" 버튼을 클릭 시 위의 화면과 같이 과거 선수로 등록 시 입력된 휴대폰 및 이메일로 인증번호를 수신하여 본인 인증과정을 수행
- 만약 입력된 휴대폰 번호가 변경되었거나 입력된 이메일을 사용할 수 없는 경우에는 본인인증을 할 수 없음
  - > 이럴 경우 우측 상단의 "X" 버튼을 클릭하여 목록에서 다른 항목을 선택하거나
  - > 빨간색으로 표시된 "여기" 버튼을 클릭하여 경기단체에 이력 확인 요청을 할 수 있음
- "선택" 버튼을 클릭할 경우 선택한 이메일이나 휴대폰 번호로 인증 문자를 수신
- "인증번호발송" 버튼 클릭 시 아래의 그림과 같이 인증번호가 발송되었다는 메시지 표시
  - > 이메일이나 휴대폰으로 수신한 인증번호를 입력 후 "인증번호확인" 버튼을 클릭
  - > 정상적으로 인증되었을 경우 자동으로 팝업창이 종료되고 신청화면에 이력이 표시됨

2.5. 선수등록 - 선수등록신청서 작성 > 기본정보확인 > 본인이력찾기



■ 선수등록 - 신청서작성 > 1단계(기본정보확인) > 체육인번호 발급

- 처음 선수등록을 할 경우에는 과거에 등록된 이력이 없기 때문에 신규로 체육인번호를 발급받아야 함
- "본인이력찾기" 버튼을 클릭했을 때 상단의 이미지 같이 이름/생년월일/성별과 일치하는 자료가 없을 경우에는 "위에 본인의 등록 이력 없음[클릭]" 버튼을 클릭하여 체육인번호를 발급받는 화면으로 이동

2.5. 선수등록 - 선수등록신청서 작성 > 기본정보확인 > 체육인번호발급

체육인번호 찾기 및 발급

- 기본 인적 사항

등록하려는 종목 레슬링 인적사항 (남) 선수 생

아래 해당 종목에서 본인 이력이 맞으면 선택하세요

레슬링

구분	종목	이름 (한문)	핸드폰	주소	소속	등록 년도	선택
이름/생년월일/성별과 일치하는 자료가 없습니다.							

위에 본인 이력 없음 [클릭]

다른 종목

구분	종목	이름 (한문)	핸드폰	주소	소속	등록 년도	선택
선수	검도				진진시스템	2015	[선택]
선수	골프		010-***99-***39	서울특별시 송파구 올림픽로	서울특별시골프협회	2014	[선택]
선수	공수도			서울 송파구 방이동	서울KC	2013	[선택]
지도자	골프		010-***99-***39	서울특별시 송파구 올림픽로	서울특별시골프협회	2015	[선택]
지도자	골프		010-***99-***39	서울특별시 송파구 올림픽로	대한골프협회	2015	[선택]

■ 선수등록 - 신청서작성 > 1단계(기본정보확인) > 체육인번호 발급

- 체육인번호는 종목 및 선수/임원에 구분 없이 한번 생성하면 그 번호를 사용하여 등록을 진행해야 본인의 이력이 유지될 수 있음
- 상단에 표시되는 리스트는 현재 선택한 종목에 이름/생년월일/성별이 동일한 정보가 표시
- 하단에 표시되는 리스트는 현재 선택한 종목 이외의 종목에 이름/생년월일/성별이 동일한 정보가 표시
- 상단이나 하단에 본인의 정보라고 판단되는 항목에서 우측의 "선택"을 클릭하여 본인 확인 절차를 거쳐 체육인번호를 조회하거나 페이지 제일 하단의 "신규등록하기" 버튼을 클릭하여 신규로 체육인번호를 발급

2.5. 선수등록 - 선수등록신청서 작성 > 기본정보확인 > 체육인번호발급

체육인번호 찾기 및 발급

- 기본입력사항

- 종목, 연락처, 주소 등 본인 이력을 모두 확인하셨습니다?
- 본인의 정보가 아닌 타인의 정보를 선택하셨을 경우 본인 인증이 되지 않을 수 있습니다.
- 아래의 정보가 본인의 정보가 맞을 경우 "확인" 버튼을 클릭해서 본인인증을 진행하십시오.

등록구분	선수	선택한 종목	사격
이름	[마스킹]	생년월일/성별	[마스킹] (남)
핸드폰	010-***99-***39	이메일	pa*****04@g****.com
주소	서울특별시 송파구 올림픽로 362	소속시도	서울
최종등록년도	2014	최종소속팀	연남중학교(SH00200)

확인

다시선택

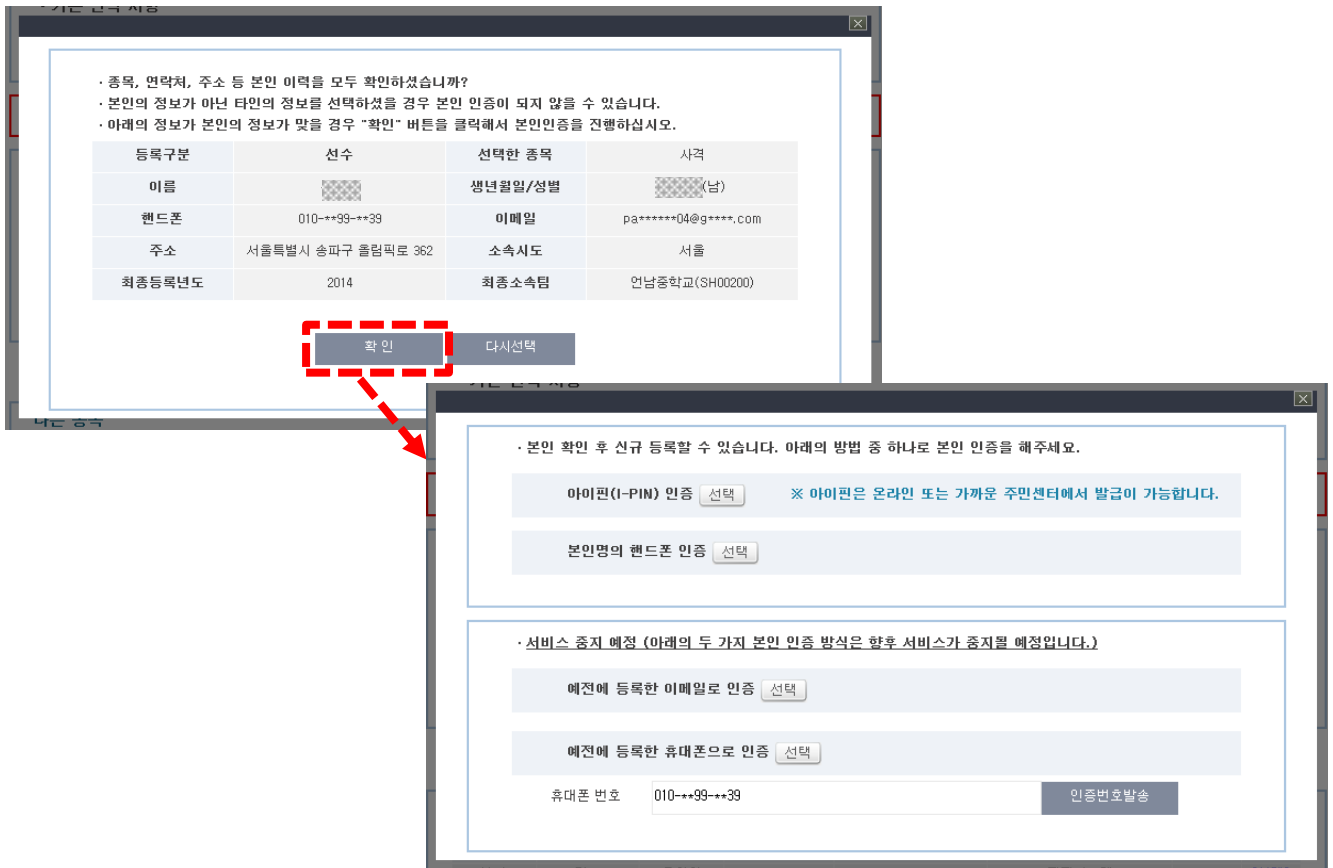
구분	종목	이름 (한문)	핸드폰	주소	소속	등록 년도	선택
선수	검도	[마스킹]			진진시스템	2015	[선택]
선수	골프	[마스킹]	010-***99-***39	서울특별시 송파구 올림픽로	서울특별시골프협회	2014	[선택]
선수	공수도	[마스킹]		서울 송파구 방이동	서울KC	2013	[선택]
지도자	골프	[마스킹]	010-***99-***39	서울특별시 송파구 올림픽로	서울특별시골프협회	2015	[선택]
지도자	골프	[마스킹]	010-***99-***39	서울특별시 송파구 올림픽로	대한골프협회	2015	[선택]

■ 선수등록 - 신청서작성 > 1단계(기본정보확인) > 체육인번호 발급

- 목록에서 "선택"을 클릭했을 경우 선택한 정보를 화면에 표시
- 표시된 정보가 본인의 정보일 경우에는 "확인" 버튼을 클릭
- 본인의 정보가 아닐 경우 "다시선택" 버튼을 클릭




2.5. 선수등록 - 선수등록신청서 작성 > 기본정보확인 > 체육인번호발급



■ 선수등록 - 신청서작성 > 1단계(기본정보확인) > 체육인번호 발급

- 등록정보 조회화면에서 "확인" 버튼을 클릭했을 경우 하단의 이미지와 같이 4가지 방법으로 본인 확인 가능
  - > 아이핀 인증
  - > 본인명의 휴대폰 인증
  - > 예전에 등록한 이메일로 인증
  - > 예전에 등록한 휴대폰으로 인증
- 4가지 중 하나의 방법으로 본인 확인이 완료되면 이미 생성된 체육인번호를 조회하여 선수등록을 진행 가능
- 체육인번호 신규발급의 경우에도 위의 4가지 인증을 통해서 동일하게 진행

2.5. 선수등록 - 선수등록신청서 작성 > 기본정보확인



대한골프협회(사)

선수등록신청 문의  
☎ 02-2144-8114

님 반갑습니다. 로그인

선수등록 신청내역이 없습니다.

**선수등록 방법 안내**

**FAQ**

[FAQ] 선수등록신청을 위해서 회영...

선수등록 문의처    개인정보처리방침

본 시스템은 선수등록신청을 위한 것이며, 신청이 접수되면 선수등록은 각 경기단체의 선수등록규정에 따라 등록이 완료됩니다.

이용안내    **선수등록**    이력조회

스포츠 지원센터    종목선택    임원신청

**★ 화면번호 150**

HOME > 선수등록신청 > 기본정보 확인

## 선수등록신청

Step01. 기본정보 확인    Step02. 소속팀 선택    Step03. 선수 상세정보 입력    Step04. 학력정보 입력    Step05. 신청내용 확인 및 등록신청서 출력

이름	유 [가려움]
생년월일	19 [가려움]
체육인번호	750 [가려움]
온라인 스포츠인권교육	수료완료 (20151230205101) ?
온라인 도핑방지교육	수료완료 (2016.01.08 18:58:31) ?
최종등록정보 ?	등록년도 : 2014 개인번호 : 201512000167 소속 팀 : 서울특별시골프협회(GO00388) / 팀성별 : 남자팀 종    별 : 실업(일반) <input type="button" value="본인이력찾기"/>

■ 선수등록 - 신청서작성 > 1단계(기본정보확인)

- 과거에 등록된 이력이 있을 경우 정상적으로 본인의 이력을 찾았으면 "최종등록정보"에 마지막 등록된 정보가 자동으로 표시되에 등록 신청 시 최종 등록 정보를 기반으로 진행
- 처음으로 등록할 경우 정상적으로 체육인번호를 발급받았으면 화면 중앙에 "체육인번호"에 발급받은 체육인번호가 표시됨
- "다음단계이동" 버튼을 클릭하여 소속팀 선택 화면으로 이동

2.5. 선수등록 - 선수등록신청서 작성 > 소속팀선택

■ 선수등록 - 신청서작성 > 2단계(소속팀 선택)

- 이전 화면에서 본인의 이력을 찾았을 경우에는 위의 화면과 같이 마지막 등록된 팀 정보를 기본으로 표시하고 그렇지 않을 경우에는 소속팀과 세부종목이 빈칸으로 표시됨
- 팀을 변경하거나 신규로 등록할 경우 팀을 검색하기 위해서 "소속팀 선택" 버튼을 클릭
-

2.5. 선수등록 - 선수등록신청서 작성 > 소속팀선택

소속팀 검색
화면번호 151-1 X

시도	서울 <span style="font-size: small;">?</span>	종별	== 선택 == <span style="font-size: small;">?</span>		
팀명	골프 <input style="width: 80%;" type="text"/>	<b>검색</b> <span style="font-size: small;">?</span>	※ 검색할 팀 이름을 두글자 이상 입력해주세요.		

No	팀코드	팀이름	시도	팀성별	종별
1	GO00001	대한골프협회	서울	혼성팀	실업(일반)
2	GO00388	서울특별시골프협회	서울	남자팀	실업(일반)
3	GO04750	서울특별시골프협회	서울	여자팀	실업(일반)

■ 선수등록 - 신청서작성 > 2단계(소속팀 선택)

- 팀을 검색하기 위해서 시도를 선택하고 팀명을 2자 이상 입력한 다음 "검색" 버튼을 클릭하여 등록할 팀을 검색
- 목록이 표시되면 팀 이름을 클릭하여 팀 선택을 완료

2.5. 선수등록 - 선수등록신청서 작성 > 소속팀선택

■ 선수등록 - 신청서작성 > 2단계(소속팀 선택)

- 만약 재등록의 경우 마지막 등록된 팀과 선택한 팀이 다를 경우 이적사유를 입력하고 이적동의서를 가지고 있는지 여부를 체크한 다음 “다음 단계 이동” 버튼을 클릭

2.5. 선수등록 - 선수등록신청서 작성 > 상세정보입력

**FAQ**

[FAQ] 선수등록신청을 위해서...

선수등록 문의처    개인정보처리방침

본 시스템은 선수등록신청을 위한 것이며, 신청이 접수되면 선수등록은 각 경기단체의 선수등록절차에 따라 등록이 완료됩니다.

사진등록

소속팀	대한골프협회 (GO00001)	시도	서울
종별	실업(일반)	소속구분	운동부 및 클럽 0

사진이 없습니다.

사진등록

이름 (한글)	유	생년월일	[Masked]
이름 (한문)	홍	성별	남자
이름 (영문)	Y	학년	== 선택 ==
주소	서울특별시 송파구 올림픽로 362 (방이동) 502호		

※ 사진을 등록하시기 전에 사진파일을 준비해주세요!

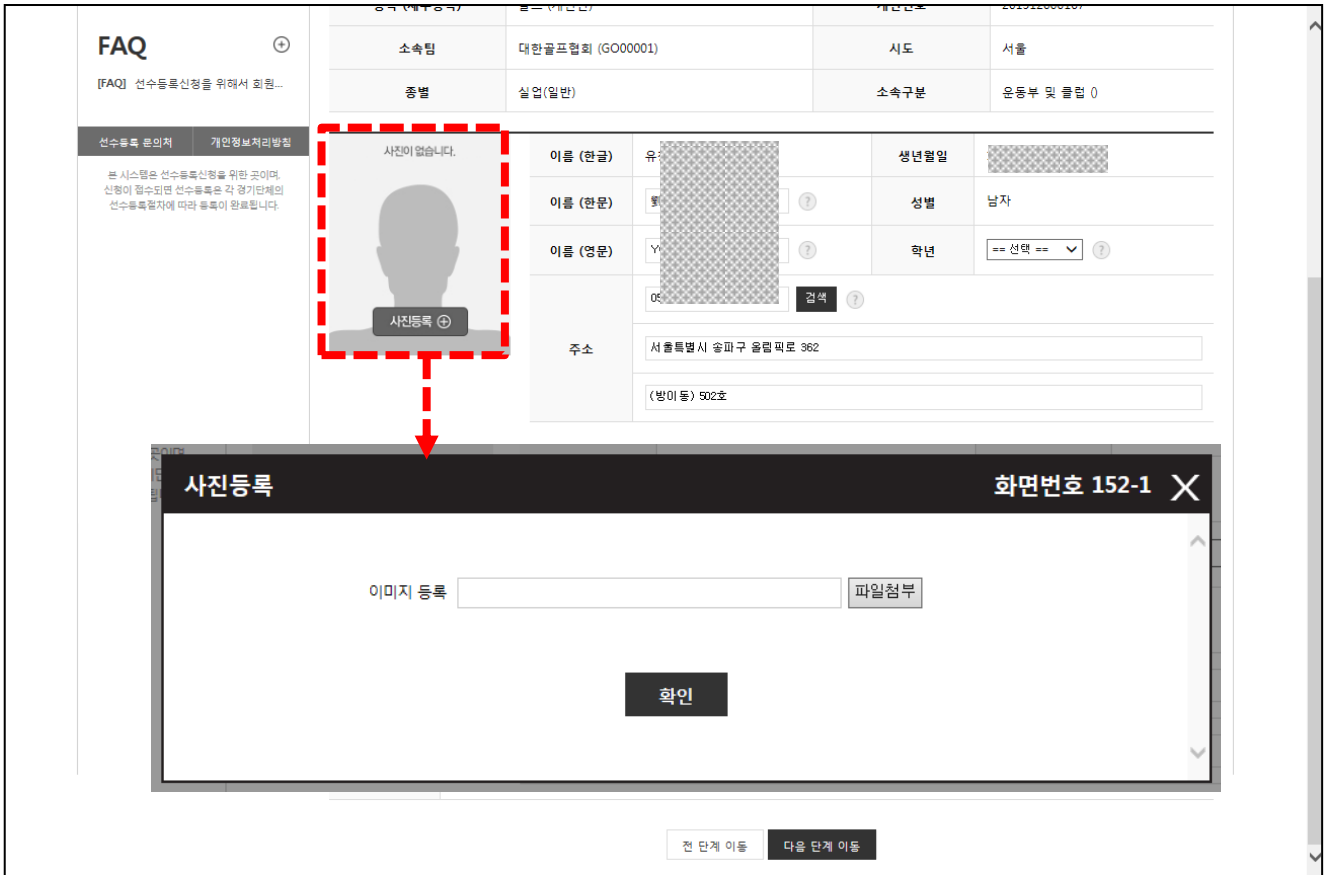
이메일	[Masked]	출생지	서울 송파구
휴대폰	[Masked]	연락처	02-447-5967
	<input checked="" type="checkbox"/> 승인진행안내 수신	신장/체중	177 Cm / 76 Kg
시력	좌 [ ] / 우 [ ]	비고 1	테스트1
		비고 2	테스트2
		비고 3	테스트3

전 단계 이동    다음 단계 이동

■ 선수등록 - 신청서작성 > 3단계(선수 상세정보 입력)

- 선수 등록 신청을 하기 위해 선수의 상세정보를 입력
- 주소의 경우 개편된 5자리 우편번호 기반으로 도로명 주소를 검색하여 입력
- 이메일, 휴대폰의 경우에는 정확하게 자료를 입력해야 향후 본인의 정보를 찾을 수 있는 정보로 활용됨
- “승인진행안내수신”을 체크할 경우 승인진행상황을 입력된 휴대폰 번호로 수신할 수 있으므로 정확하게 입력 필요
- 입력이 완료되었으면 “다음 단계 이동” 버튼을 클릭


2.5. 선수등록 - 선수등록신청서 작성 > 상세정보입력 > 사진업로드



■ 선수등록 - 신청서작성 > 3단계(선수 상세정보 입력)

- 선수 등록신청을 위해서는 본인의 사진을 업로드 해야 함
- 사진의 경우 JPG 포맷으로 크기가 100KB 이하의 사진만 업로드 가능
  - > 사진의 크기가 100KB를 초과할 경우 그림판이나 다른 툴을 이용하여 크기를 줄인 후 업로드

2.5. 선수등록 - 선수등록신청서 작성 > 학력정보입력



대한골프협회(사)

선수등록신청 문의  
☎ 02-2144-8114

로그아웃

선수등록 신청내역이 없습니다.

선수등록 방법 안내

FAQ

[FAQ] 선수등록신청을 위해서 회원...

선수등록 문의처    개인정보처리방침

본 시스템은 선수등록신청을 위한 곳이며, 신청이 접수되면 선수등록은 각 경기단체의 선수등록절차에 따라 등록이 완료됩니다.

이용안내    **선수등록**    이력조회

## 선수등록신청

★ 화면번호 153

HOME > 선수등록신청 > 학력정보 입력

Step01.  
기본정보 확인

Step02.  
소속팀 선택

Step03.  
선수 상세정보 입력

Step04.  
학력정보 입력

Step05.  
신청내용 확인 및 등록신청서 출력

종목	골프	개인번호	201512000167
소속팀	대한골프협회 (GO00001)	시도	서울
종별	실업(일반)	소속구분	운동부 및 클럽 0
세부종목	개인전	학년	학년

**학교정보 추가**

학교명	졸업구분	기간	삭제
등록된 학력정보가 없습니다. "학교정보추가" 버튼을 클릭해서 학력정보를 등록하세요			

학교정보 추가

전 단계 이동
다음 단계 이동

■ 선수등록 - 신청서작성 > 4단계(학력정보 입력)

- 선수의 학력정보를 입력
  - > 학력정보는 필수 입력사항이 아닌 선택 입력사항
- 선수의 학력정보를 추가하기 위해서는 "학교정보추가" 버튼을 클릭



2.5. 선수등록 - 선수등록신청서 작성 > 학력정보입력

학교 검색
화면번호 153-1 X

학교명 :

No	선택	학교코드	학교명	주소	전화번호
1	<input type="radio"/>	100152	서울영일초등학교	서울 구로구 가리봉동 17번지	02-861-0426
2	<input checked="" type="radio"/>	101716	영일초등학교	경기 수원시 영통구 영통동 988-4번지	031-203-0122
3	<input type="radio"/>	105280	영일초등학교	경북 영주시 영주2동 486번지	054-634-1971

기간 :  ~

졸업구분 :  졸업  중퇴  재학  전학  수료

■ 선수등록 - 신청서작성 > 4단계(학력정보 입력)

- 학교를 검색하기 위해서 학교명을 입력한 다음 "검색" 버튼을 클릭
- 검색된 학교 목록에서 선택 컬럼의 라디오버튼을 클릭
- 기간(시작, 종료)을 년월일로 입력하고 졸업구분을 선택
  - > 년월일은 8자리로 입력
  - > 예) 20150302
- 정보를 입력했으면 "학교등록" 버튼을 클릭하여 저장

2.5. 선수등록 - 선수등록신청서 작성 > 신청내용확인 및 출력

The screenshot shows a web application for athlete registration. The main content area displays a message: "신청서 작성이 완료되었습니다." (Application completed) with a sub-message: "아래 정보를 확인 후 반드시 **하단의 저장 버튼을 클릭**해야 신청이 완료됩니다." (After confirming the information below, you must click the **save button** in the bottom to complete the application.)

Below the message is a table titled "소속팀 수정" (Modify Team) with a "소속팀 수정" button. The table contains the following information:

종목 (세부종목)	골프 (개인전)	개인번호	201512000167
소속팀	대한골프협회 (GO000001)	시도	서울
종별	실업(일반)	소속구분	운동부 및 클럽0
이적사유		이적동의서	없음

Below the table is another section titled "선수 상세정보 수정" (Modify Athlete Detailed Information) with a "선수 상세정보 수정" button. It shows a table with the following information:

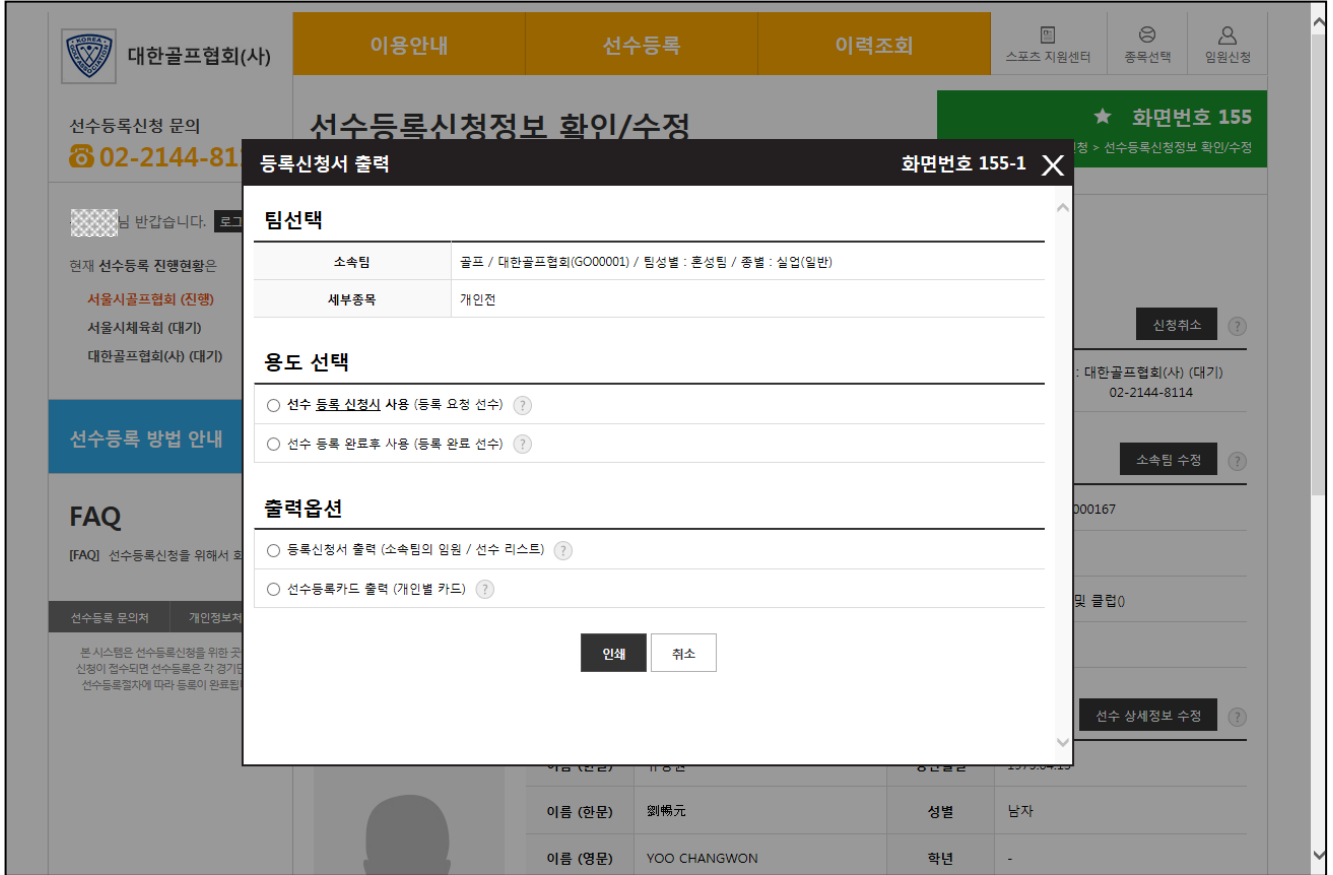
이름 (한글)	유장원	생년월일	1975.04.13
---------	-----	------	------------

■ 선수등록 - 신청서작성 > 5단계(신청정보확인 및 출력)

- 이전 단계에서 작성한 내용이 정확한지 확인
- 정보를 변경하고 싶은 경우 수정 버튼 클릭
  - > "소속팀 수정" 버튼을 클릭하여 소속팀 변경 가능
  - > "선수상세정보 수정" 버튼을 클릭하여 선수 상세정보 변경 가능
  - > "학력정보 수정" 버튼을 클릭하여 학력정보 변경 가능
- "저장 후 종료" 버튼 클릭 시 신청서를 저장하고 메인 화면으로 이동
- "저장 및 등록신청서 출력" 버튼 클릭 시 신청서를 저장하고 출력화면으로 이동

※ 반드시 저장을 해야 신청이 완료되므로 주의 필요

## 2.5. 선수등록 - 등록신청서 출력



### ■ 선수등록 - 등록신청서 출력

- 신청서 저장을 완료하면 위의 그림과 같이 신청서를 출력할 수 있는 화면 표시
- 신청서 출력방법
  - > 상단 메뉴에서 "선수등록" > "선수등록신청서 인쇄" 클릭
  - > 메인 화면에서 "신청서 인쇄" 버튼 클릭
- 용도선택
  - > "선수 등록 신청 시 사용"을 선택할 경우 선수등록신청서 출력
  - > "선수 등록 완료 시 사용"을 선택할 경우 선수등록확인서 출력
- 출력옵션
  - > "등록신청서 출력"을 선택할 경우 해당팀의 임원과 선수 모두 출력
  - > "선수등록카드 출력"을 선택할 경우 개인별 등록 카드를 출력

### 2.5. 선수등록 - 등록 신청 후 메인 화면

#### ■ 선수등록 - 선수등록 메인 화면

- 정상적으로 신청이 완료되면 그림과 같이 중앙에 승인 진행상황이 표시됨
- 신청서 수정방법
  - > 상단 메뉴에서 "선수등록" > "선수등록신청정보 확인/수정" 클릭
  - > 메인 화면 우측 상단에서 "신청서 인쇄" 버튼 클릭
- 정상적으로 신청이 완료되었을 경우 중앙 하단에 개인정보에 개인번호, 소속팀 정보가 표시됨
- 신청이 완료된 상태에서 "신청서 작성" 버튼을 클릭하면 이미 신청이 완료되었기 때문에 자동으로 신청서 수정화면으로 이동

2.5. 선수등록 - 선수등록신청정보 확인/수정

대한골프협회(사)

이용안내 | **선수등록** | 이력조회

스포츠 지원센터 | 종목선택 | 임원신청

★ 화면번호 155

HOME > 선수등록신청 > 선수등록신청정보 확인/수정

선수등록신청 문의  
☎ 02-2144-8114

로그아웃

현재 선수등록 진행현황은

- 서울시골프협회 (진행)
- 서울시체육회 (대기)
- 대한골프협회(사) (대기)

선수등록 방법 안내

FAQ

[FAQ] 선수등록신청을 위해서 회원...

선수등록 문의처 | 개인정보처리방침

본 시스템은 선수등록신청을 위한 곳이며, 신청이 접수되면 선수등록은 각 경기단체의 선수등록절차에 따라 등록이 완료됩니다.

### 선수등록신청정보 확인/수정

신청내용 확인 및 등록신청서 출력

신청취소

승인현황	1단계 : 서울시골프협회 (진행)	2단계 : 서울시체육회 (대기) 02-490-2700	3단계 : 대한골프협회(사) (대기) 02-2144-8114
------	--------------------	----------------------------------	--------------------------------------

### 소속팀 수정

소속팀 수정

종목 (세부종목)	골프 (개인전)	개인번호	201512000167
소속팀	대한골프협회 (GO00001)	시도	서울
증별	실업(일반)	소속구분	운동부 및 클럽0
이적사유	이사로 인한 팀 이적	이적동의서	있음

### 선수 상세정보 수정

선수 상세정보 수정

이름 (한글)	유창원	생년월일	1975.04.13	
	이름 (한문)	劉暢元	성별	남자
	이름 (영문)	YOO CHANGWON	학년	-

■ 선수등록 - 선수등록신청정보 확인/수정

- 저장한 신청서 정보를 수정 가능

- > "신청취소"를 클릭 시 신청한 내용을 삭제
- > "소속팀수정"을 클릭 시 소속팀 정보 변경  
: 소속팀 수정은 승인이 진행되기 전에만 가능
- > "선수 상세정보 수정"을 클릭 시 선수 상세 정보 변경 가능
- > "학력정보 수정"을 클릭 시 선수 학력정보를 수정 가능
- > "신청서 출력"을 클릭 시 신청서 인쇄 가능

- 신청서가 저장되었을 경우 좌측 상단에 승인 진행 상태가 표시됨



### 3. 임원등록

3.1. 종목선택

3.2. 본인인증

3.3. 종목별 메인

3.4. 이용안내

3.5. 임원등록신청





### 3.1. 종목선택

## 임원 등록 신청

선수등록시스템은 가맹경기단체 선택 후 본인인증을 통해 서비스를 이용하실 수 있습니다.  
 등록신청에 관한 궁금한 사항은 해당 가맹경기단체를 통하여 문의하시기 바랍니다.

★ 화면번호 200

G, N, C, R

<b>검도</b>	<b>골프</b>	<b>공수도</b>	<b>중도</b>	<b>근대5종</b>	<b>농구</b>
<b>당구</b>	<b>댄스스포츠</b>	<b>라켓볼</b>	<b>럭비</b>	<b>레슬링</b>	<b>롤러</b>
<b>루지</b>					

M, B

<b>바둑</b>	<b>바이애슬론</b>	<b>배구</b>	<b>베드민턴</b>	<b>보디빌딩</b>	<b>복싱</b>
<b>볼링</b>	<b>빙상</b>	<b>봅슬레이스켈레톤</b>			

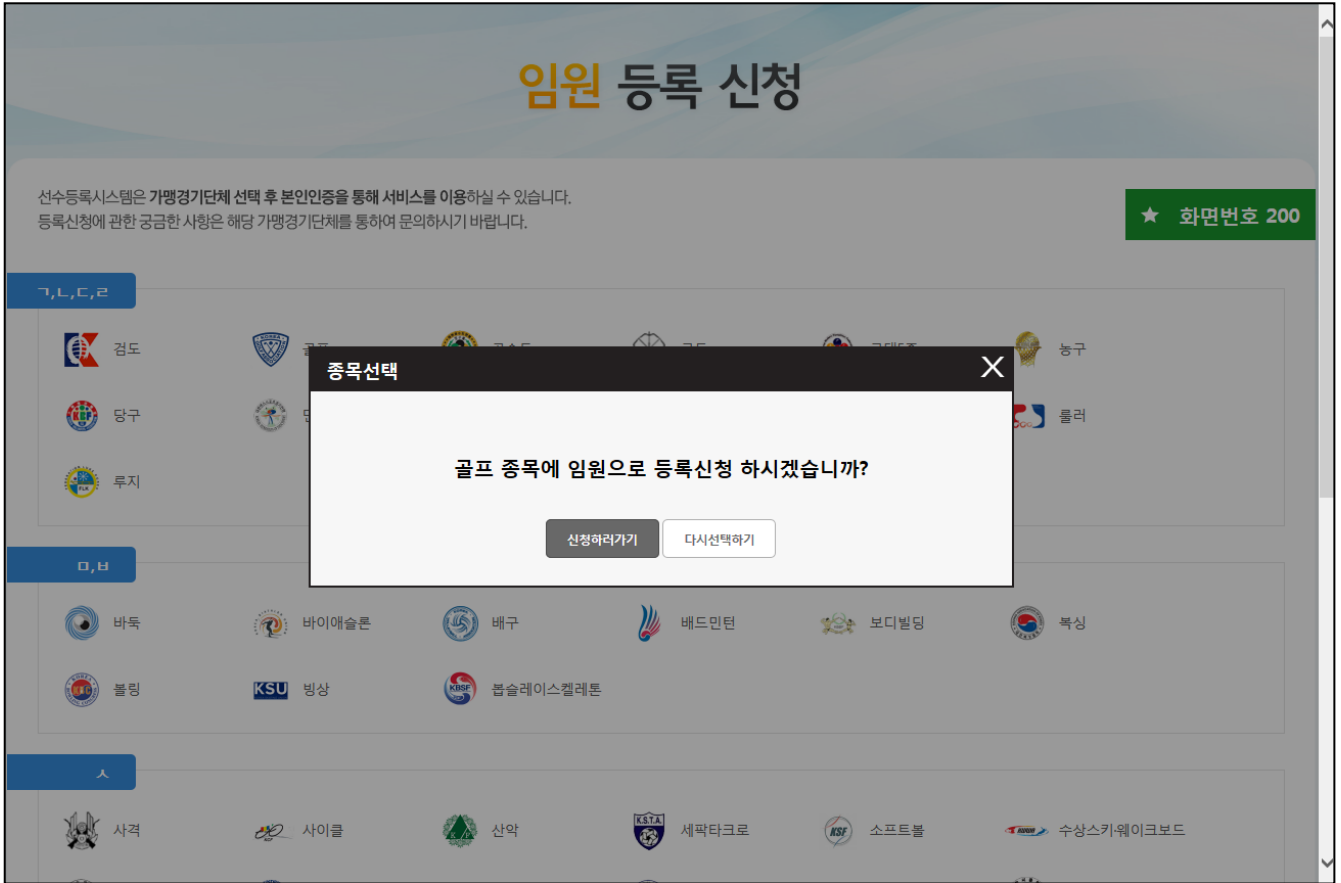
A

<b>사격</b>	<b>사이클</b>	<b>산악</b>	<b>세팍타크로</b>	<b>소프트볼</b>	<b>수상스키웨이크보드</b>
-----------	------------	-----------	--------------	-------------	------------------

■ 임원등록을 하기 위해 종목을 선택

- 임원등록을 할 종목의 로고나 종목 이름을 클릭

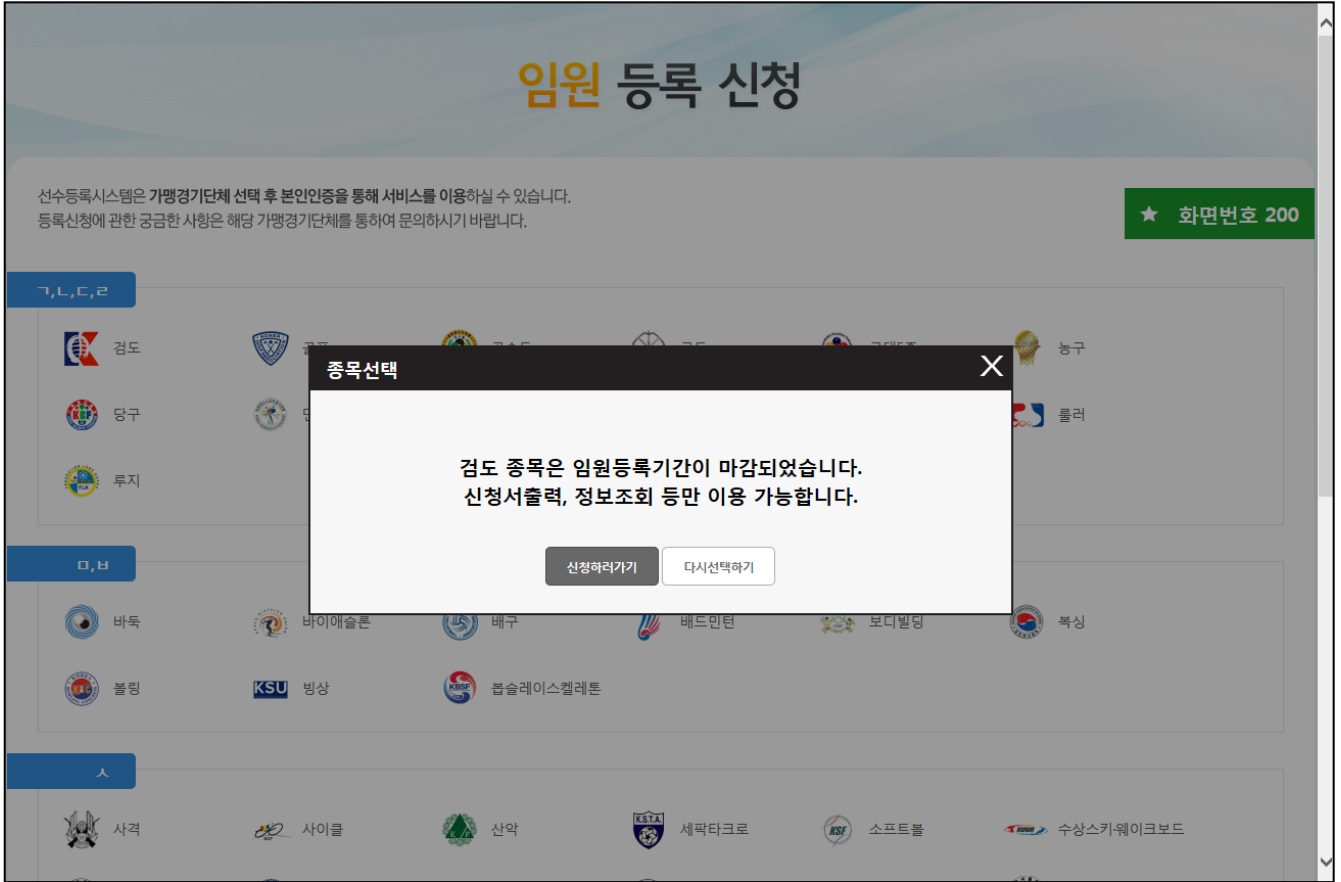
### 3.1. 종목선택 - 신청이 가능한 종목의 경우



#### ■ 신청이 가능한 종목의 경우

- 신청이 가능한 종목의 경우 위의 그림과 같이 "OO종목에 임원으로 등록신청하시겠습니까?"란 메시지가 표시
- 선택한 종목에 신청을 할 경우에는 "신청하러가기" 버튼을 클릭
- 다른 종목에 신청을 할 경우에는 "다시선택하기" 버튼을 클릭

### 3.1. 종목선택 - 신청이 불가능한 종목의 경우



#### ■ 신청이 불가능한 종목의 경우

- 종목에 따라서 신청기간을 정하여 해당 기간에만 신청을 받을 경우에는 위의 그림과 같이 안내메시지가 표시됨
- “신청하러가기” 버튼을 클릭할 경우 신청을 하지 못하지만 이미 신청한 내용을 조회 및 수정하거나 신청서를 출력하는 것은 가능
- 다른 종목을 선택하기 위해서는 “다시선택하기” 버튼을 클릭

3.2. 본인인증

## 임원 등록 신청

휴대폰 인증 가이드

휴대폰을 이용한 본인인증 방법

>

아이핀 인증 가이드

아이핀을 이용한 본인인증 방법

>

본 시스템은 선수 및 임원 등록신청을 위한 것이며,  
신청이 접수되면 각 경기단체의  
등록 절차에 따라 등록이 완료됩니다.

등록 신청, 현황, 수정을 이용하실 때는 꼭  
본인인증을 해주세요!

본인 확인을 위하여 인증이 필요합니다.

★ 화면번호 210

대한국도협회

휴대폰 인증

본인 휴대폰 인증 후 서비스를  
이용하실 수 있습니다.

아이핀 인증

아이핀 인증 후 서비스를  
이용하실 수 있습니다.

■ 본인인증

- 2016년 부터 회원가입 없이 본인인증 만으로 개인을 식별하여 신청을 진행  
(이전까지 가입한 회원 정보는 더 이상 사용하지 않음)
- 본인 인증 방법
  - : 본인명의휴대폰 인증
    - > 통신사에 본인명으로 가입한 휴대폰 정보를 이용하여 본인 인증
  - : 아이핀(I-PIN) 인증
    - > 아이핀 혹은 마이핀 계정을 이용하여 본인 인증
    - > 아이핀을 온라인 상으로 발급받기 어려운 사용자는 가까운 주민센터를 방문하여  
발급받을 수 있으므로 본인명의 휴대폰이 없을 경우 아이핀을 반드시 발급받아야 함

### 3.2. 본인인증 - 본인명의 휴대폰 인증

## 임원 등록 신청

휴대폰 인증 가이드

휴대폰을 이용한 본인인증 방법

아이핀 인증 가이드


아이핀을 이용한 본인인증 방법

본 시스템은 선수 및 임원 등록신청을 위한 것이며, 신청이 접수되면 각 경기단체의 등록 절차에 따라 등록이 완료됩니다.

등록 신청, 현황, 수정을 이용하실 때는 꼭 본인인증을 해주세요!

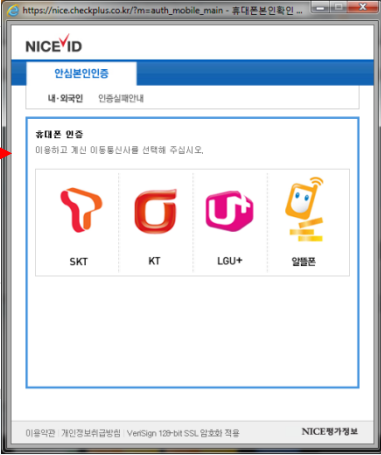
본인 확인을 위하여 인증이 필요합니다. ★ 화면번호 210

대한공도협회



휴대폰 인증

본인 휴대폰 인증 후 서비스를 이용하실 수 있습니다.



#### ■ 본인명의 휴대폰 인증

- 화면에서 "휴대폰 인증" 버튼 클릭
- 팝업창에서 본인이 가입한 통신사를 선택
- 이름, 성별, 생년월일, 확인번호를 입력하고 절차에 따라 본인인증 진행
- 휴대폰으로 전송받은 인증번호를 입력하여 본인 확인 완료
- 본인 확인 완료 후 자동으로 선수등록신청 메인 화면으로 이동함

※ 본인명의 휴대폰 인증은 외부 신용평가기관의 유상 서비스를 이용

※ 이름을 개명했거나 주민등록번호가 바뀐 경우에는 신용평가기관에 연락하여 본인의 정보를 직접 갱신해야 정확한 이름과 생년월일로 임원등록이 가능한

### 3.2. 본인인증 - 아이핀(I-PIN) 인증

## 임원 등록 신청

**휴대폰 인증 가이드**  
휴대폰을 이용한 본인인증 방법

**아이핀 인증 가이드**  
아이핀을 이용한 본인인증 방법

본 시스템은 선수 및 임원 등록신청을 위한 신청이 접수되면 각 경기단체의 등록 절차에 따라 등록이 완료됩니다.

등록 신청, 현황, 수정을 이용하실 분 본인인증을 해주세요!

본인 확인을 위하여 인증이 필요합니다. ★ 화면번호 210

대한공도협회

**아이핀 인증**

아이핀 인증 후 서비스를 이용하실 수 있습니다.

#### ■ 아이핀(I-PIN) 인증

- 화면에서 "아이핀 인증" 버튼 클릭
- 본인이 생성한 아이핀 아이디와 비밀번호, 문자를 입력하여 인증 진행
- 본인 확인 완료 후 자동으로 선수등록신청 메인 화면으로 이동함

※ 아이핀 인증은 외부 신용평가기관의 유상 서비스를 이용

※ 이름을 개명했거나 주민등록번호가 바뀐 경우에는 신용평가기관에 연락하여 본인의 정보를 직접 갱신해야 정확한 이름과 생년월일로 임원등록이 가능함

3.3. 종목별 메인

■ 임원등록신청 메인 화면

- ① 현재 신청 현황을 요약하여 표시
  - 이미 신청을 완료했을 경우 신청 진행상황이 표시됨
  - 신청을 하지 않았을 경우 "임원등록 신청서 작성"을 클릭하여 신청 진행
- ② 신청자의 정보를 표시
  - 신청이 완료되었을 경우 상세정보가 표시
- ③ 신청서작성, 신청정보수정, 신청서 인쇄 버튼
- ④ 종목별 연락처 및 FAQ 조회
  - 종목별 연락처와 자주 묻는 질문을 화면에 표시

### 3.3. 종목별 메인 > 상단 메뉴 안내

이용안내	임원등록	이력조회	스포츠 지원센터	종목선택	선수신청
------	------	------	----------	------	------

#### ■ 상단 메뉴 안내

- 이용안내 : 사용법, 전화번호, 공지사항 등 이용에 관련된 내용 안내
- 임원등록 : 선수등록신청, 정보수정, 신청서 인쇄 등의 기능
- 이력조회 : 선수, 임원 등록 이력 및 국가대표 경력 조회
- 스포츠지원센터 : 선수/임원등록신청 메인 화면으로 이동
- 종목선택 : 종목을 변경하고 싶을 경우 종목 선택화면으로 이동
- 임원신청
  - > 현재 선수신청을 진행하고 있을 경우 동일 종목에 임원 신청 화면으로 이동
- 선수신청
  - > 현재 임원신청을 진행하고 있을 경우 동일 종목에 선수 신청 화면으로 이동



### 3.4. 이용안내 - 임원등록 소개

**대한공도협회**

이용안내 | 임원등록 | 이력조회

스포츠 지원센터 | 종목선택 | 선수신청

★ 화면번호 240  
HOME > 이용안내 > 임원등록이란?

**임원등록이란?**

임원등록 신청내역이 없습니다.

**임원등록**

대한민국의 모든 임원은 임원임을 증명할 수 있도록 임원등록을 마쳐야 공식적인 경기에 참가가 가능합니다. 임원등록은 매년 재등록해야하며, 전학/이적 등의 변경사항이 있을 때에도 재등록을 해야 합니다.

**임원등록방법**

임원등록은 다음과 같은 절차를 통해 이루어지며, 임원등록시스템은 신청/출력/과징확인의 역할을 담당합니다.

- 신청서는 출력하여 소속팀 대표자의 직인을 찍어 제출하고 승인원료를 기다리면 됩니다.
- 승인기준 / 등록비용 등은 각 종목에 따라 다를 수 있습니다.
- 승인이 완료되면 임원번호가 부여됩니다.

#### ■ 이용안내 > 임원등록 소개

- 임원등록 신청에 대한 기능 및 방법을 소개

### 3.4. 이용안내 - 사용법 안내

대한국도협회

이용안내 | 임원등록 | 이력조회

스포츠 지원센터 | 종목선택 | 선수신청

★ 화면번호 24101

HOME > 임원등록신청 > 사용법안내 > 기본정보 확인

임원등록신청 문의  
☎ 02-2144-8114

로그아웃

임원등록 신청내역이 없습니다.

임원등록 방법 안내

FAQ

등록된 항목이 없습니다.

임원등록 문의처 | 개인정보처리방침

본 시스템은 임원등록신청을 위한 곳이며, 신청이 접수되면 임원등록은 각 경기단체의 임원등록절차에 따라 등록이 완료됩니다.

Step01. 신청서 작성 (시작)

Step02. 신청서 작성 (상세정보입력)

Step03. 신청서 작성 (소속팀 선택)

Step04. 신청정보 확인 및 수정

Step05. 신청서 인쇄

이력조회

Step01. 기본정보 확인

Step02. 소속팀 선택

Step03. 선수 상세정보 입력

Step04. 학력정보 입력

Step05. 신청내용 확인 및 등록신청서 출력

이름	홍길동
생년월일	1985.08.15 (남자)
체육연번호	850815-1AC00001
최종등록정보	개인번호 / 201503000457 (VB00219 - 팀성별 : 혼성팀) / 실업(일반)

취소 | 다음 단계 이동

기본정보 확인

- 기본정보를 확인합니다.
- 정보 확인 후 다음 단계 이동(②) 버튼을 클릭합니다.

#### ■ 이용안내 > 사용법 안내

##### - 임원등록 신청 과정에 대한 사용법을 안내

- > Step01 : 본인이력 및 정보확인 화면에 대한 사용법 안내
- > Step02 : 임원 상세정보 입력 화면에 대한 사용법 안내
- > Step03 : 소속팀검색 화면에 대한 사용법 안내
- > Step04 : 추가정보입력 화면에 대한 사용법 안내
- > Step05 : 신청정보확인 및 신청서 인쇄 화면에 대한 사용법 안내
- > 이력조회 : 선수/임원 이력 및 국가대표 경력조회에 대한 사용법 안내

### 3.4. 이용안내 - 공지사항

#### ■ 이용안내 > 공지사항

- 종목에 구분 없이 공통으로 공지되는 사항이나 종목별 공지사항을 안내

- > 종목에 구분 없이 전체 공지를 표시
- > 해당 종목의 공지를 표시

※ 공지사항은 선수등록의 공지와 임원등록의 공지를 별도로 표시

- > 임원신청을 할 경우 임원신청에 관련된 공지만 표시하고
- > 선수신청을 할 경우 선수신청에 관련된 공지만 표시

### 3.4. 이용안내 - FAQ

대한국도협회

이용안내 | 임원등록 | 이력조회

스포츠 지원센터 | 종목선택 | 선수신청

★ 화면번호 24301  
HOME > 이용안내 > FAQ

FAQ

Best FAQ  
**자주 묻는 질문과 답**  
가장 자주 하시는 질문들을 확인해보세요.

- [등록] 선수등록기간이 궁금해요
- [승인] 선수/임원 승인은 언제 완료가 되나요?
- [증명서발급] 증명서 발급 신청 관련 꿀팁
- [출력] 인쇄가 안돼요
- "등록확인" 진행방법

전체 | 신청서 작성 | 신청정보 확인 및 수정 | 신청서 인쇄 | 이력조회 | 기타

Total : 0

번호	제목	첨부	작성자	작성일	조회
등록된 항목이 없습니다.					

#### ■ 이용안내 > FAQ

- 자주 묻는 질문과 답변을 표시


> 종목에 구분 없이 전체 종목을 대상으로 표시됨

3.4. 이용안내 - Q&A

■ 이용안내 > Q&A

- 종목별로 궁금한 사항을 묻고 답하거나 시스템의 오류를 신고
  - > 종목별로 글을 작성하고 작성된 글은 해당 경기단체에서 답변을 작성
  - > 선수신청일 경우 선수신청에 관련된 글만 표시되고  
임원신청일 경우 임원신청에 관련된 글만 표시됨
  - > 글을 작성하기 위해서는 "글쓰기" 버튼을 클릭

### 3.4. 이용안내 - 전화번호 안내



**대한공도협회**

임원등록신청 문의  
**☎ 02-2144-8114**

로그아웃

임원등록 신청내역이 없습니다.

**임원등록 방법 안내**

**FAQ**

등록된 항목이 없습니다.

임원등록 문의처    개인정보처리방침

본 시스템은 임원등록신청을 위한 것이며, 신청이 접수되면 임원등록은 각 경기단체의 임원등록절차에 따라 등록이 완료됩니다.

이용안내

임원등록

이력조회

스포츠 지원센터    종목선택    선수신청

## 전화번호 안내

★ 화면번호 245

HOME > 이용안내 > 전화번호 안내

#### 가맹경기단체 안내

경기단체명	연락처	FAX
대한공도협회	02-2144-8114	417-6968

#### 시도체육회 안내

번호	시도체육회명	연락처	홈페이지주소
1	서울특별시체육회	02-490-2700	<a href="http://www.seoulsports.or.kr/">http://www.seoulsports.or.kr/</a>
2	부산광역시체육회	051-500-7900	<a href="http://www.sports.busan.kr/">http://www.sports.busan.kr/</a>
3	대구광역시체육회	053-358-3262	<a href="http://www.daegusports.or.kr/">http://www.daegusports.or.kr/</a>
4	인천광역시체육회	032-888-0071	<a href="http://www.incheonsports.or.kr/">http://www.incheonsports.or.kr/</a>
5	광주광역시체육회	062-604-1400	<a href="http://www.gwangjuspports.or.kr/">http://www.gwangjuspports.or.kr/</a>
6	대전광역시체육회	042-250-3000	<a href="http://www.djsc.or.kr/">http://www.djsc.or.kr/</a>
7	울산광역시체육회	052-281-4222	<a href="http://www.ussc.or.kr/">http://www.ussc.or.kr/</a>

■ 이용안내 > 전화번호 안내

- 임원등록과 관련된 전화번호를 안내

> 가맹경기단체

: 현재 선택한 종목의 전화번호를 안내

> 시도체육회

: 17개 시도체육회의 전화번호를 안내

※ 시도 경기단체의 연락처는 제공하지 않습니다.

2.5. 임원등록 - 임원등록신청서 작성 > 기본정보확인

■ 임원등록 - 신청서작성 > 1단계(기본정보확인)

① 본인의 정보를 표시

> 체육인번호 : 처음 신규로 등록하는 임원은 체육인번호를 신규로 생성하고 과거에 등록한 이력이 있는 임원은 "본인이력찾기" 버튼을 클릭하여 과거 이력 정보를 조회

② 과거 등록 이력이 있을 경우 본인 이력을 찾거나, 신규로 등록할 경우 체육인번호 발급

③ 신청을 하지 않고 종료하거나 다음 단계로 진행하기 위한 버튼

3.5. 임원등록 - 임원등록신청서 작성 > 기본정보확인

대한공도협회

이용안내 | 임원등록 | 이력조회

스포츠 지원센터 | 종목선택 | 선수신청

★ 화면번호 250

HOME > 임원등록신청 > 기본정보 확인

Step01. 기본정보 확인 | Step02. 임원 상세정보 입력 | Step03. 소속팀 선택 | Step04. 추가정보 입력 | Step05. 신청내용 확인 및 등록신청서 출력

이름	유*
생년월일 (성별)	19*
체육인번호	체육인번호가 발급되지 않았습니다.

최종등록정보 ?

2016년 이전에 승인 완료된 임원(지도자)정보가 없습니다.  
만약 이전에 등록완료 되었는데 정보가 표시되지 않으면 본인이력을 찾으시기 바랍니다.

**본인이력찾기**

취소 | 다음 단계 이동

■ 임원등록 - 신청서작성 > 1단계(기본정보확인) > 본인이력찾기

- 2016년 부터는 회원가입 없이 본인인증을 통해 개인을 식별하기 때문에 과거에 등록한 본인 이력을 찾아 등록된 정보로 신청을 하기 위해 반드시 필요
- > 등록이력을 찾기 위해서 "본인이력찾기" 버튼을 클릭



2.5. 임원등록 - 임원등록신청서 작성 > 기본정보확인 > 본인인력찾기

대한민국 본인 이력 찾기

임원등록신청 문의 ☎ 02-2144-2500

본인번호 250 > 기본정보 확인

아래에 표시된 항목에서 본인의 정보가 맞을 경우 "[선택]"을 클릭해서 본인의 등록 이력을 적용하세요. 과거에 등록된 이력이 있을 경우 등록 이력을 적용하지 않으면 신규 등록으로 처리됩니다. 신규등록으로 처리될 경우 증명서 발급 시 과거에 등록된 정보로 인증된 경기실적이 조회되지 않습니다.

"골프" 종목에 등록된 이력

이름	체육인번호	핸드폰	주소	등록년도	소속	선택
	010-***99-***39		서울특별시 송파구 올림픽로	2015	서울특별시골프협회(GO04750)	[승인거부]
	010-***99-***39		서울특별시 송파구 올림픽로	2015	대한골프협회(GO00001)	[등록됨]
	010-***99-***39		서울특별시 송파구 올림픽로	2014	대한골프협회(GO00001)	[등록됨]

위에 본인의 등록 이력 없음 [클릭]

최종등록정보 ?

2016년 이전에 승인 완료된 임원(지도자)정보가 없습니다. 만약 이전에 등록완료 되었는데 정보가 표시되지 않으면 본인이력을 찾으시기 바랍니다.

본인이력찾기

취소 다음 단계 이동

■ 임원등록 - 신청서작성 > 1단계(기본정보확인) > 본인이력찾기

- 2016년 부터는 회원가입 없이 본인인증을 통해 개인을 식별하기 때문에 과거에 등록한 본인 이력을 찾아 등록된 정보로 신청을 하기 위해 반드시 필요 > 등록이력을 찾기 위해서 "본인이력찾기" 버튼을 클릭
- "본인이력찾기" 버튼을 클릭했을 경우 파란색 테두리 안의 팝업이 표시됨 > 웹브라우저에서 팝업이 차단된 경우에는 팝업이 표시되지 않으니 팝업 허용 필요 > 신청자와 이름/생년월일/성별이 동일한 등록정보를 화면에 표시함
  - : 동명이인이 있을 경우 본인의 정보가 아닌 자료도 함께 표시
  - : 만약 본인의 등록 이력이라고 판단되면 목록 우측의 "선택" 버튼을 클릭
  - : 만약 목록에 아무런 항목이 표시되지 않거나 표시된 항목이 본인의 정보가 아닐 경우 "위에 본인의 등록 이력 없음[클릭]" 버튼을 클릭하여 체육인번호 발급 화면으로이동

3.5. 임원등록 - 임원등록신청서 작성 > 기본정보확인 > 본인이력찾기

본인 이력 찾기

· 기본 인적 사항

찾으려는 종목    골프    인적사항    (남)    지도자    생

아래에 표시된 항목에서 본인의 정보와 같은 것을 "선택"을 클릭해서 본인의 등록 이력을 적용하세요.

과거에 등록된 신규등록

본인 이력 찾기

"골프" 중

이름

· 기본 인적 사항

· 종목, 연락처, 주소 등 본인 이력을 모두 확인하셨습니까?  
 · 본인의 정보가 아닌 타인의 정보를 선택하셨을 경우 본인 인증이 되지 않을 수 있습니다.  
 · 아래의 정보가 본인의 정보가 맞을 경우 "확인" 버튼을 클릭해서 본인인증을 진행하십시오.  
 · 만약 핸드폰과 이메일이 모두 입력되지 않았을 경우에는 "경기단체 확인요청" 버튼을 클릭하세요.

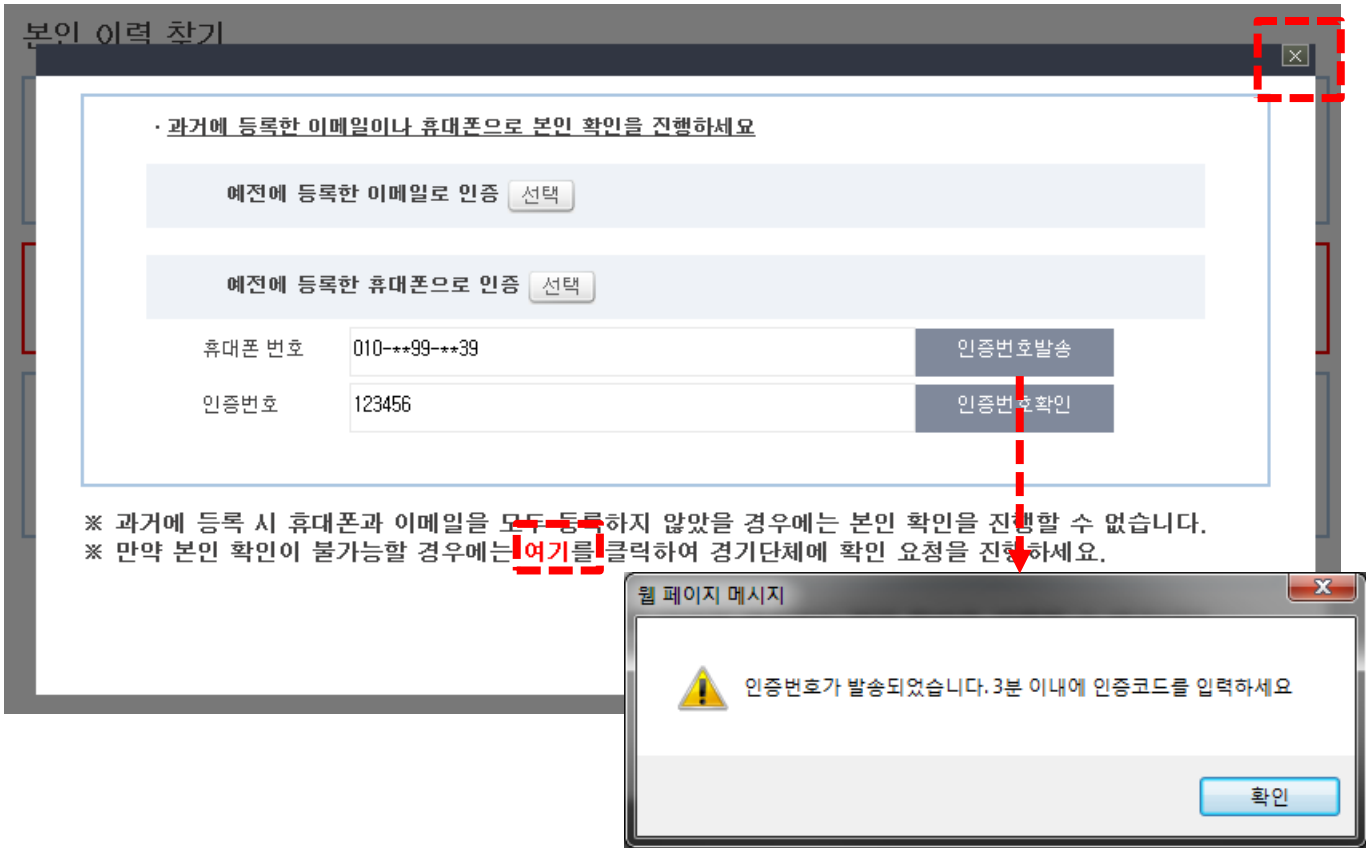
등록구분	선수	선택한 종목	골프
이름	유	생년월일/성별	(남)
핸드폰	010-**-99-***39	이메일	pa*****04@g****.com
주소	서울특별시 송파구 올림픽로	소속시도	서울
최종등록년도	2014	최종소속팀	서울특별시골프협회(GO00388)

확인    다시선택    경기단체 확인요청

■ 임원등록 - 신청서작성 > 1단계(기본정보확인) > 본인이력찾기

- 목록에서 "선택" 버튼을 클릭 시 위의 화면과 같이 등록된 정보의 일부를 표시하여 본인의 정보인지 확인 과정을 거침
- 본인의 등록 이력일 경우에는 "확인" 버튼을 클릭하여 본인 인증 과정을 수행
- 다른 등록 이력을 확인하고 싶을 경우 "다시선택" 버튼을 클릭하여 목록으로 이동
- 선택한 정보가 본인의 이력이긴 하나 핸드폰/이메일이 입력되지 않았거나, 핸드폰 및 이메일이 변경되어 인증번호를 받을 수 없는 경우에는 "경기단체 확인요청" 버튼을 클릭

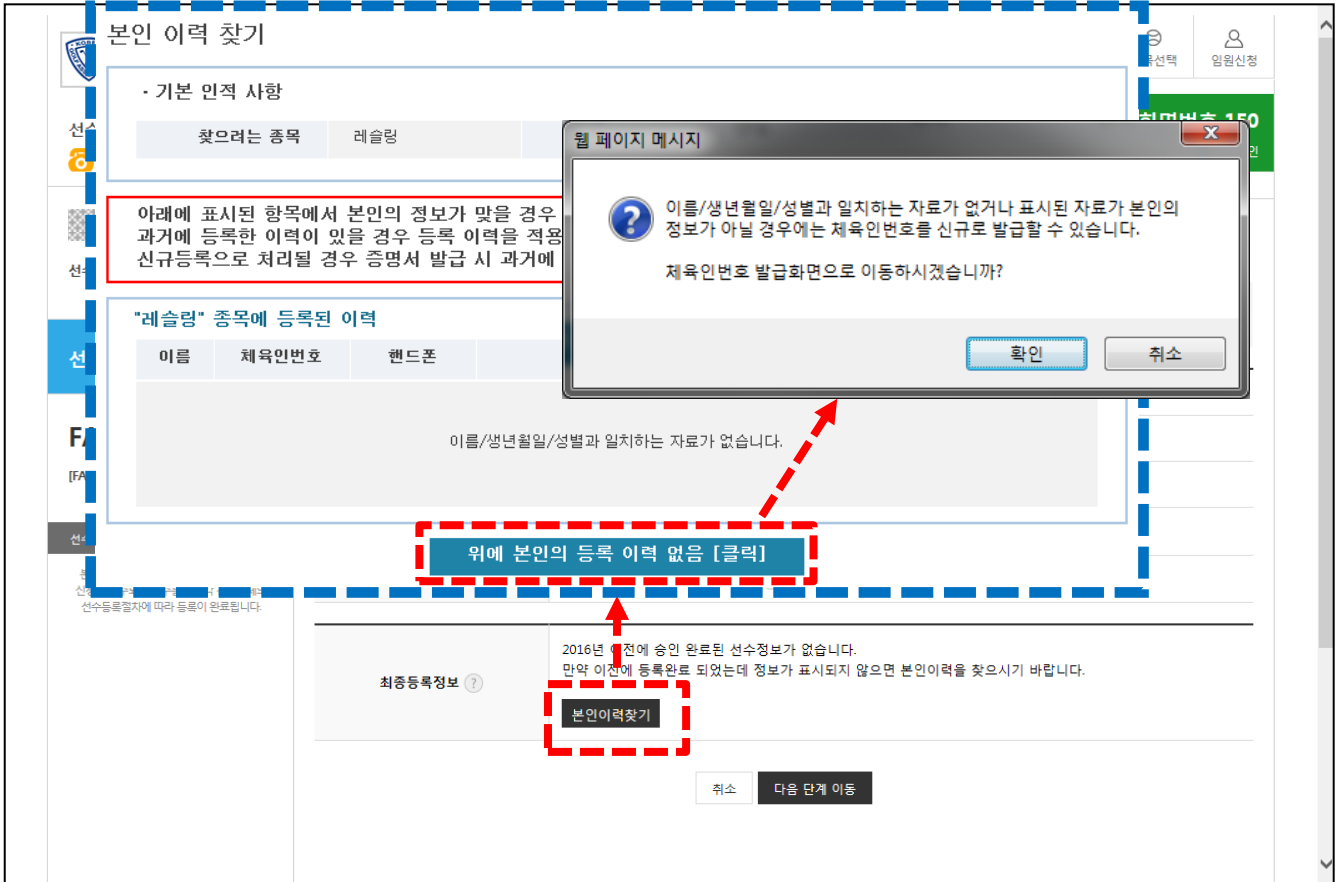
3.5. 임원등록 - 임원등록신청서 작성 > 기본정보확인 > 본인이력찾기



■ 임원등록 - 신청서작성 > 1단계(기본정보확인) > 본인이력찾기 > 본인인증

- 이전화면에서 "확인" 버튼을 클릭 시 위의 화면과 같이 과거 임원으로 등록 시 입력된 휴대폰 및 이메일로 인증번호를 수신하여 본인 인증과정을 수행
- 만약 입력된 휴대폰 번호가 변경되었거나 입력된 이메일을 사용할 수 없는 경우에는 본인인증을 할 수 없음
  - > 이럴 경우 우측 상단의 "X" 버튼을 클릭하여 목록에서 다른 항목을 선택하거나
  - > 빨간색으로 표시된 "여기" 버튼을 클릭하여 경기단체에 이력 확인 요청을 할 수 있음
- "선택" 버튼을 클릭할 경우 선택한 이메일이나 휴대폰 번호로 인증 문자를 수신
- "인증번호발송" 버튼 클릭 시 아래의 그림과 같이 인증번호가 발송되었다는 메시지 표시
  - > 이메일이나 휴대폰으로 수신한 인증번호를 입력 후 "인증번호확인" 버튼을 클릭
  - > 정상적으로 인증되었을 경우 자동으로 팝업창이 종료되고 신청화면에 이력이 표시됨

3.5. 임원등록 - 선수등록신청서 작성 > 기본정보확인 > 본인이력찾기



■ 임원등록 - 신청서작성 > 1단계(기본정보확인) > 체육인번호 발급

- 처음으로 임원등록을 할 경우에는 과거에 등록된 이력이 없기 때문에 신규로 체육인번호를 발급받아야 함
- "본인이력찾기" 버튼을 클릭했을 때 상단의 이미지 같이 이름/생년월일/성별과 일치하는 자료가 없을 경우에는 "위에 본인의 등록 이력 없음[클릭]" 버튼을 클릭하여 체육인번호를 발급받는 화면으로 이동

3.5. 임원등록 - 임원등록신청서 작성 > 기본정보확인 > 체육인번호발급

체육인번호 찾기 및 발급

· 기본 인적 사항

등록하려는 종목    골프    인적사항    (남)    지도자    일 생

아래 해당 종목에서 본인 이력이 맞으면 선택하세요

골프

구분	종목	이름 (한문)	핸드폰	주소	소속	등록 년도	선택
선수	골프		010-***99-***39	서울특별시 송파구 올림픽로	서울특별시골프협회	2014	[선택]
지도자	골프		010-***99-***39	서울특별시 송파구 올림픽로	서울특별시골프협회	2015	[선택]
지도자	골프		010-***99-***39	서울특별시 송파구 올림픽로	대한골프협회	2015	[선택]

위에 본인 이력 없음 [클릭]

다른 종목

구분	종목	이름 (한문)	핸드폰	주소	소속	등록 년도	선택
선수	검도				진진시스템	2015	[선택]
선수	공수도			서울 송파구 방이동	서울KC	2013	[선택]
지도자	사격		010-***99-***39	서울특별시 송파구 올림픽로	연남중학교	2014	[선택]

신규 등록 하기 [클릭]

■ 임원등록 - 신청서작성 > 1단계(기본정보확인) > 체육인번호 발급

- 체육인번호는 종목 및 선수/임원에 구분 없이 한번 생성하면 그 번호를 사용하여 등록을 진행해야 본인의 이력이 유지될 수 있음
- 상단에 표시되는 리스트는 현재 선택한 종목에 이름/생년월일/성별이 동일한 정보가 표시
- 하단에 표시되는 리스트는 현재 선택한 종목 이외의 종목에 이름/생년월일/성별이 동일한 정보가 표시
- 상단이나 하단에 본인의 정보라고 판단되는 항목에서 우측의 "선택"을 클릭하여 본인 확인 절차를 거쳐 체육인번호를 조회하거나 페이지 제일 하단의 "신규등록하기" 버튼을 클릭하여 신규로 체육인번호를 발급

3.5. 임원등록 - 임원등록신청서 작성 > 기본정보확인 > 체육인번호발급

체육인번호 찾기 및 발급

- 기본입력사항

- 종목, 연락처, 주소 등 본인 이력을 모두 확인하셨습니다?
- 본인의 정보가 아닌 타인의 정보를 선택하셨을 경우 본인 인증이 되지 않을 수 있습니다.
- 아래의 정보가 본인의 정보가 맞을 경우 "확인" 버튼을 클릭해서 본인인증을 진행하십시오.

등록구분	선수	선택한 종목	사격
이름	[마스킹]	생년월일/성별	[마스킹] (남)
핸드폰	010-***99-***39	이메일	pa*****04@g****.com
주소	서울특별시 송파구 올림픽로 362	소속시도	서울
최종등록년도	2014	최종소속팀	연남중학교(SH00200)

확인

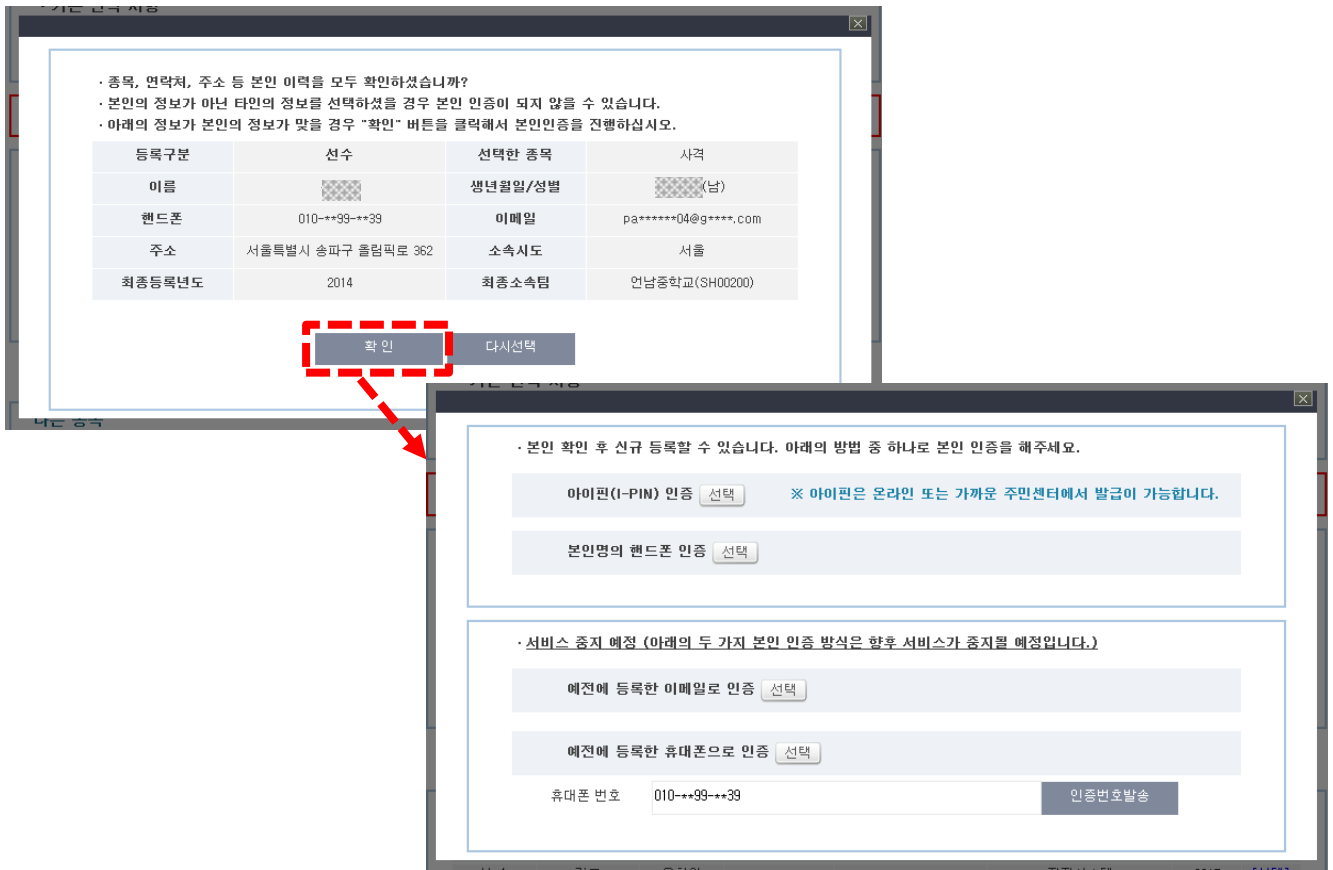
다시선택

구분	종목	이름 (한문)	핸드폰	주소	소속	등록 년도	선택
선수	검도	[마스킹]			진진시스템	2015	[선택]
선수	골프	[마스킹]	010-***99-***39	서울특별시 송파구 올림픽로	서울특별시골프협회	2014	[선택]
선수	공수도	[마스킹]		서울 송파구 방이동	서울KC	2013	[선택]
지도자	골프	[마스킹]	010-***99-***39	서울특별시 송파구 올림픽로	서울특별시골프협회	2015	[선택]
지도자	골프	[마스킹]	010-***99-***39	서울특별시 송파구 올림픽로	대한골프협회	2015	[선택]

■ 임원등록 - 신청서작성 > 1단계(기본정보확인) > 체육인번호 발급

- 목록에서 "선택"을 클릭했을 경우 선택한 정보를 화면에 표시
- 표시된 정보가 본인의 정보일 경우에는 "확인" 버튼을 클릭
- 본인의 정보가 아닐 경우 "다시선택" 버튼을 클릭

3.5. 임원등록 - 임원등록신청서 작성 > 기본정보확인 > 체육인번호발급



■ 임원등록 - 신청서작성 > 1단계(기본정보확인) > 체육인번호 발급

- 등록정보 조회화면에서 "확인" 버튼을 클릭했을 경우 하단의 이미지와 같이 4가지 방법으로 본인 확인 가능

- > 아이핀 인증
- > 본인명의 휴대폰 인증
- > 예전에 등록한 이메일로 인증
- > 예전에 등록한 휴대폰으로 인증

- 4가지 중 하나의 방법으로 본인 확인이 완료되면 이미 생성된 체육인번호를 조회하여 임원등록을 진행 가능

- 체육인번호 신규발급의 경우에도 위의 4가지 인증을 통해서 동일하게 진행

3.5. 임원등록 - 임원등록신청서 작성 > 기본정보확인

The screenshot shows the '임원등록신청' (Executive Registration Application) page. The top navigation bar includes '이용안내', '임원등록', and '이력조회'. The main content area is titled '임원등록신청' and features a progress bar with five steps: Step01 (Basic Information Confirmation), Step02 (Executive Detailed Information Input), Step03 (Team Selection), Step04 (Additional Information Input), and Step05 (Application Content Confirmation and Output). Below the progress bar, there are input fields for '이름' (Name), '생년월일 (성별)' (Date of Birth / Gender), and '체육인번호' (Sports Person Number). A '최종등록정보' (Final Registration Information) section displays details such as '등록년도' (2015), '개인번호' (201512T00081), and '소속 팀' (대한골프협회(GO00001) / 팀성별 : 혼성팀). Navigation buttons for '취소' (Cancel) and '다음 단계 이동' (Next Step) are visible at the bottom.

■ 임원등록 - 신청서작성 > 1단계(기본정보확인)

- 과거에 등록된 이력이 있을 경우 정상적으로 본인의 이력을 찾았으면 "최종등록정보"에 마지막 등록된 정보가 자동으로 표시되어 등록 신청 시 최종 등록 정보를 기반으로 진행
- 처음으로 등록할 경우 정상적으로 체육인번호를 발급받았으면 화면 중앙에 "체육인번호"에 발급받은 체육인번호가 표시됨
- "다음단계이동" 버튼을 클릭하여 신상정보 입력 화면으로 이동



3.5. 임원등록 - 임원등록신청서 작성 > 상세정보입력

임원등록신청 문의  
☎ 02-2144-8114

님 반갑습니다. [로그아웃](#)

임원등록 신청내역이 없습니다.

**임원등록 방법 안내** +

**FAQ** +

등록된 항목이 없습니다.

임원등록 문의처    개인정보처리방침

본 시스템은 임원등록신청을 위한 것이며, 신청이 접수되면 임원등록은 각 경기단체의 임원등록절차에 따라 등록이 완료됩니다.

## 임원등록신청

★ 화면번호 251

HOME > 임원등록신청 > 기본정보 확인

Step01. 기본정보 확인    **Step02. 임원 상세정보 입력**    Step03. 소속팀 선택    Step04. 추가정보 입력    Step05. 신청내용 확인 및 등록신청서 출력

<p>사진이 없습니다.</p> <p style="text-align: center; background-color: #333; color: white; padding: 5px;">사진등록 +</p>	<p>이름 (한글)    [마스킹]</p> <p>체육인번호    [마스킹]</p>	<p>개인번호    201512700081</p> <p>생년월일 (성별)    [마스킹]</p>	<p>주소</p> <p>05543    <input type="button" value="검색"/> ?</p> <p>서울특별시 송파구 올림픽로 362</p> <p>(방이동) 502호</p>
<p>※ 사진을 등록하시기 전에 사진파일을 준비해주세요!</p>			
이메일	[마스킹] ?		
휴대폰	[마스킹] ?		
	<input checked="" type="checkbox"/> 승인진행안내 수신 ?		
최종학력	<input type="text" value="대학교"/> ?		

■ 임원등록 - 신청서작성 > 2단계(임원 상세정보 입력)

- 임원 등록 신청을 하기 위해 임원의 상세정보를 입력
- 주소의 경우 개편된 5자리 우편번호 기반으로 도로명 주소를 검색하여 입력
- 이메일, 휴대폰의 경우에는 정확하게 자료를 입력해야 향후 본인의 정보를 찾을 수 있는 정보로 활용됨
- “승인진행안내수신”을 체크할 경우 승인진행상황을 입력된 휴대폰 번호로 수신할 수 있으므로 정확하게 입력 필요
- 입력이 완료되었으면 “다음 단계 이동” 버튼을 클릭

3.5. 임원등록 - 임원등록신청서 작성 > 상세정보입력 > 사진업로드

임원등록신청 문의  
☎ 02-2144-8114

님 반갑습니다. [로그아웃](#)

임원등록 신청내역이 없습니다.

임원등록 방법 안내

FAQ  
등록된 항목이 없습니다.

임원등록 문의처    개인정보처리방침

본 시스템은 임원등록신청을 위한 것이며, 신청이 접수되면 임원등록은 각 경기단체의 임원등록절차에 따라 등록이 완료됩니다.

임원등록신청

★ 화면번호 251  
HOME > 임원등록신청 > 기본정보 확인

Step01. 기본정보 확인    Step02. 임원 상세정보 입력    Step03. 소속팀 선택    Step04. 추가정보 입력    Step05. 신청내용 확인 및 등록신청서 출력

이름 (한글)    개인번호    201512700081

체육인번호    생년월일 (성별)

05543    검색

주소    서울특별시 송파구 올림픽로 362

(방이동) 502호

사진이 없습니다.    사진등록 +

※ 사진을 등록하기 전에 사진파일을 준비해주세요!

사진등록    화면번호 152-1

이미지 등록    파일첨부

확인

전 단계 이동    다음 단계 이동

■ 임원등록 - 신청서작성 > 2단계(임원 상세정보 입력)

- 임원 등록신청을 위해서는 본인의 사진을 업로드 해야 함
- 사진의 경우 JPG 포맷으로 크기가 100KB 이하의 사진만 업로드 가능
  - > 사진의 크기가 100KB를 초과할 경우 그림판이나 다른 툴을 이용하여 크기를 줄인 후 업로드

3.5. 임원등록 - 임원등록신청서 작성 > 소속팀선택

대한골프협회(사)

임원등록신청 문의  
☎ 02-2144-8114

로그아웃

임원등록 신청내역이 없습니다.

임원등록 방법 안내

FAQ

등록된 항목이 없습니다.

임원등록 문의처 | 개인정보처리방침

본 시스템은 임원등록신청을 위한 것이며, 신청이 접수되면 임원등록은 각 경기단체의 임원등록절차에 따라 등록이 완료됩니다.

이용안내 | 임원등록 | 이력조회

스포츠 지원센터 | 등록선택 | 선수신청

★ 화면번호 252

HOME > 임원등록신청 > 소속팀 선택 및 추가

Step01. 기본정보 확인 | Step02. 임원 상세정보 입력 | **Step03. 소속팀 선택** | Step04. 추가정보 입력 | Step05. 신청내용 확인 및 등록신청서 출력

소속팀 추가

팀이름	시도	팀성별	종별	임원구분	지도기간
등록된 소속팀이 없습니다. "소속팀 추가" 버튼을 클릭해서 소속팀을 등록하세요					

전 단계 이동 | 다음 단계 이동

■ 임원등록 - 신청서작성 > 3단계(소속팀 선택)

- 임원은 선수와 달리 개인이 여러팀에 소속될 수 있으므로 "소속팀 추가" 버튼을 클릭하여 등록할 팀을 선택

3.5. 임원등록 - 임원등록신청서 작성 > 소속팀선택

기존 소속팀에서 선택
화면번호 253-1 X

<이전에 임원으로 등록된 팀> ?

등록년도	팀코드	팀이름	시도	팀성별	종별	구분	지도기간	재등록
2015	GO00001	대한골프협회	서울	혼성팀	실업(일반)	트레이너	01/01 ~ 12/31	재등록
2014	GO00001	대한골프협회	서울	혼성팀	실업(일반)	코치	01/01 ~ 12/31	재등록

※ 기존 소속팀에 해당 팀이 없을시 '새로운팀 선택하기' 버튼을 클릭해주세요. 새로운팀 선택하기

■ 임원등록 - 신청서작성 > 3단계(소속팀 선택)

- 위의 화면은 이전에 임원으로 등록된 이력이 있을 경우 등록된 이력에서 선택하여 재등록을 할 수 있도록 등록 이력을 표시
- > 1단계에서 본인 이력 찾기를 성공한 경우 자동으로 표시됨
- 과거에 등록한 팀을 재등록 하기 위해서는 팀 목록 우측의 "재등록" 버튼을 클릭
- 목록에 표시된 팀 이외의 신규팀을 등록하기 위해서는 "새로운팀 선택하기" 버튼 클릭

3.5. 임원등록 - 임원등록신청서 작성 > 소속팀선택

기존 소속팀에서 선택
화면번호 253-1 X

<이전에 임원으로 등록된 팀> ?

등록년도	팀코드	팀이름	시도	팀성별	종별	구분	지도기간	재등록
2015	GO00001	대한골프협회	서울	혼성팀	실업(일반)	트레이너	01/01 ~ 12/31	<b>재등록</b>
2014	GO00001	대한골프협회	서울	혼성팀	실업(일반)	코치	01/01 ~ 12/31	<b>재등록</b>

※ 기존 소속팀에 해당 팀이 없을시 '새로운팀 선택하기' 버튼을 클릭해주세요. **새로운팀 선택하기**

■ 임원등록 - 신청서작성 > 3단계(소속팀 선택)

- 위의 화면은 이전에 임원으로 등록된 이력이 있을 경우 등록된 이력에서 선택하여 재등록을 할 수 있도록 등록 이력을 표시
- > 1단계에서 본인 이력 찾기를 성공한 경우 자동으로 표시됨
- 과거에 등록한 팀을 재등록 하기 위해서는 팀 목록 우측의 "재등록" 버튼을 클릭
- 목록에 표시된 팀 이외의 신규팀을 등록하기 위해서는 "새로운팀 선택하기" 버튼 클릭

3.5. 임원등록 - 임원등록신청서 작성 > 소속팀선택

새로운팀 선택하기
화면번호 253-2 X

<소속팀 선택> ?

시도	서울 <span style="float: right;">?</span>	종별	== 선택 == <span style="float: right;">?</span>
팀명	골프 <span style="float: right;">검색 ?</span>	※ 검색할 팀 이름을 두글자 이상 입력해주세요.	

<검색자료> ?

No	팀코드	팀이름	시도	팀성별	종별	대표자	선택
1	GO00001	대한골프협회	서울	혼성팀	실업(일반)	홍길동	선택
2	GO00388	서울특별시골프협회	서울	남자팀	실업(일반)	장봉익	선택
3	GO04750	서울특별시골프협회	서울	여자팀	실업(일반)	장봉익	선택

기존 소속팀에서 선택하기

■ 임원등록 - 신청서작성 > 3단계(소속팀 선택)

- 팀을 검색하기 위해서 시도를 선택하고 팀명을 2자 이상 입력한 다음 "검색" 버튼을 클릭하여 등록할 팀을 검색
- 목록이 표시되면 목록 우측의 "선택" 버튼을 클릭
- 과거 등록된 이력에서 팀을 선택하려면 "기존 소속팀에서 선택하기" 버튼 클릭

3.5. 임원등록 - 임원등록신청서 작성 > 소속팀선택

추가정보 입력
화면번호 253-3 X

<임원 상세정보> ?

선택한 팀	대한골프협회(GO00001)
임원구분	<input type="text" value="감독"/> <small>※ 감독, 코치, 트레이너는 승인절차를 거쳐야 합니다.</small>
지도기간	<input type="text" value="0101"/> ~ <input type="text" value="1231"/> <small>※ 기간은 월일을 4자리로 입력하세요. 예) 1월 1일 &gt; 0101, 12월 31일 &gt; 1231</small>
대표자(단체장)성명	<input type="text" value="홍길동"/> <small>※ 대표자는 별도 등록이 필요없고, 임원등록 시 대표자 성명만 입력합니다.</small>

전 단계 이동
소속팀 추가 완료

■ 임원등록 - 신청서작성 > 3단계(소속팀 선택)

- 선택한 팀에 대한 임원구분, 지도기간, 대표자 성명을 입력하고 "소속팀 추가 완료" 버튼을 클릭하면 선택한 정보로 팀 등록
  - > 지도기간은 월/일 형식으로 4자리로 입력
  - > 예) 1월 1일 : 0101, 12월 1일 : 1231
- "전 단계 이동" 버튼을 클릭하여 팀 검색화면으로 이동

3.5. 임원등록 - 임원등록신청서 작성 > 소속팀선택

**대한골프협회(사)**

이용안내 | 임원등록 | 이력조회

스포츠 지원센터 | 종목선택 | 선수신청

★ 화면번호 252

HOME > 임원등록신청 > 소속팀 선택 및 추가

Step01. 기본정보 확인 | Step02. 임원 상세정보 입력 | **Step03. 소속팀 선택** | Step04. 추가정보 입력 | Step05. 신청내용 확인 및 등록신청서 출력

소속팀 추가

팀이름	시도	팀성별	종별	임원구분	지도기간	
대한골프협회(GO00001)	서울	혼성팀	실업(일반)	감독	01/01 ~ 12/31	수정 삭제

전 단계 이동 | 다음 단계 이동

■ 임원등록 - 신청서작성 > 3단계(소속팀 선택)

- 팀 등록을 완료했다면 그림과 같이 등록된 팀 목록이 화면에 표시
- 추가정보 입력을 위해 "다음 단계 이동"을 클릭
- 이전 화면으로 이동하기 위해서는 "전 단계 이동" 버튼 클릭

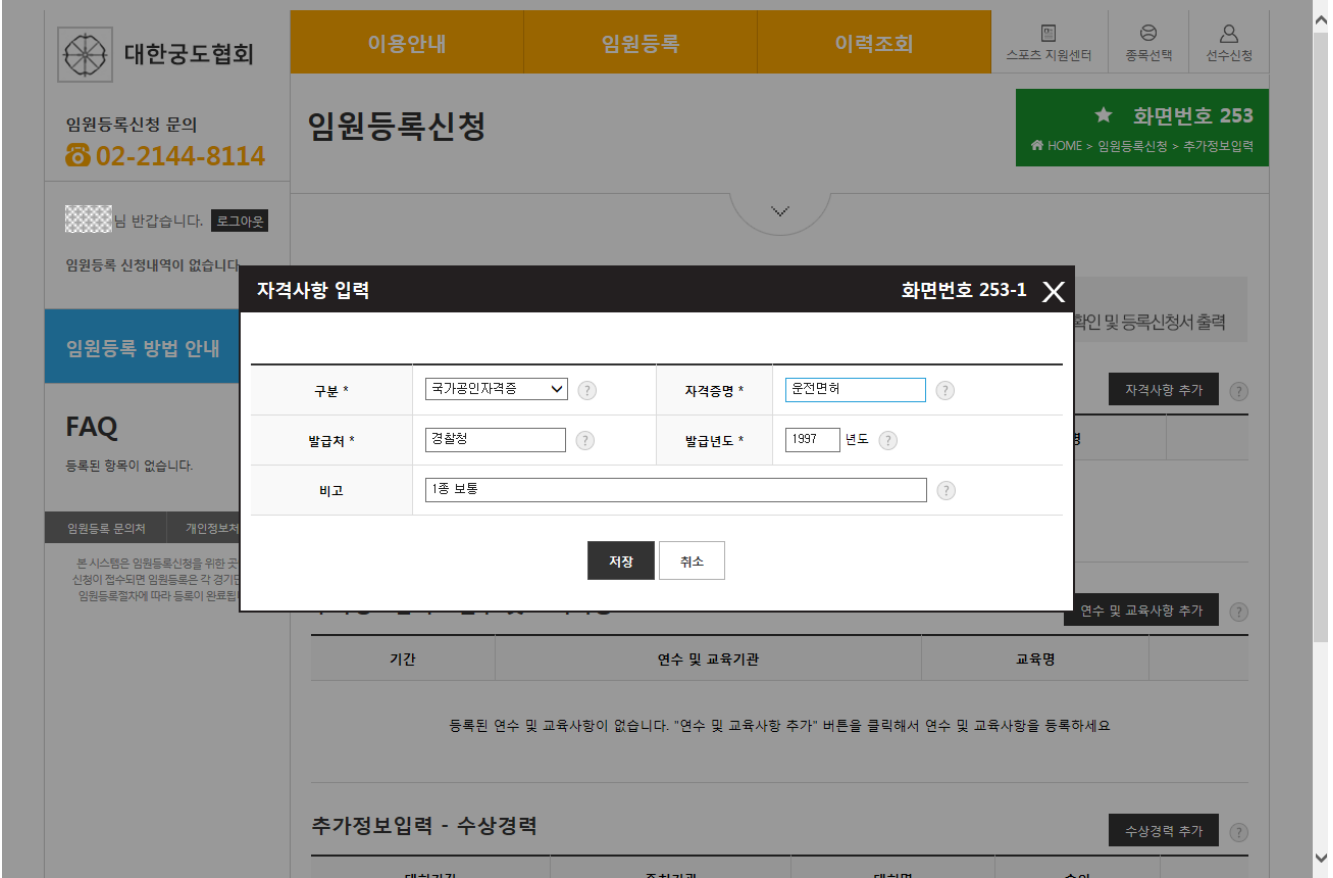


3.5. 임원등록 - 임원등록신청서 작성 > 추가정보입력

■ 임원등록 - 신청서작성 > 4단계(추가정보 입력)

- 임원의 추가정보를 입력하는 화면으로 자격사항, 연수 및 교육사항, 수상경력을 입력
  - > 자격사항을 추가하기 위해 "자격사항 추가" 버튼 클릭
  - > 연수 및 교육사항을 추가하기 위해 "연수 및 교육사항 추가" 버튼 클릭
  - > 수상경력을 추가하기 위해 "수상경력 추가" 버튼 클릭

3.5. 임원등록 - 임원등록신청서 작성 > 추가정보입력



■ 임원등록 - 신청서작성 > 4단계(추가정보 입력) > 자격사항 추가

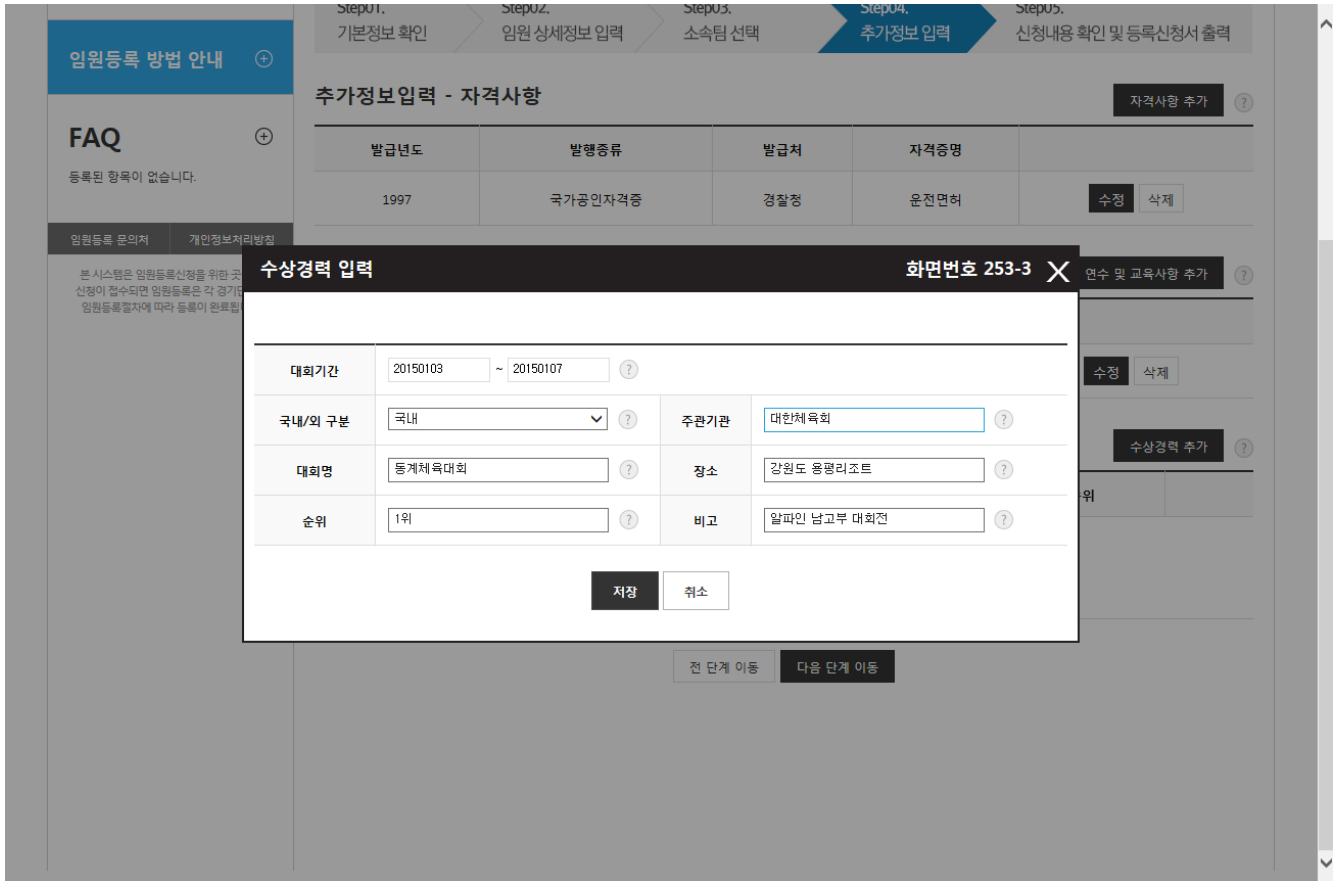
- 자격 사항이 있을 경우 "자격사항 추가" 버튼을 클릭하여 정보 입력
- 필요한 정보를 입력하고 "저장" 버튼 클릭

3.5. 임원등록 - 임원등록신청서 작성 > 추가정보입력

■ 임원등록 - 신청서작성 > 4단계(추가정보 입력) > 연수 및 교육사항 추가

- 연수 및 교육사항이 있을 경우 "연수 및 교육사항 추가" 버튼을 클릭하여 정보 입력
- 필요한 정보를 입력하고 "저장" 버튼 클릭

3.5. 임원등록 - 임원등록신청서 작성 > 추가정보입력



■ 임원등록 - 신청서작성 > 4단계(추가정보 입력) > 수상경력 추가

- 수상경력이 있을 경우 "수상경력 추가" 버튼을 클릭하여 정보 입력
- 필요한 정보를 입력하고 "저장" 버튼 클릭

3.5. 임원등록 - 임원등록신청서 작성 > 신청내용확인 및 출력

대한국도협회

이용안내 | 임원등록 | 이력조회

스포츠 지원센터 | 등록신청 | 선수신청

화면번호 254

HOME > 임원등록신청 > 신청내용확인 및 등록신청서 출력

Step01. 기본정보 확인 | Step02. 임원 상세정보 입력 | Step03. 소속팀 선택 | Step04. 추가정보 입력 | Step05. 신청내용 확인 및 등록신청서 출력

**신청서 작성이 완료되었습니다.**  
아래 정보를 확인 후 반드시 **하단의 저장 버튼을 클릭**해야 신청이 완료됩니다.

신청내용 확인 및 등록신청서 출력

이름 (한글)	유	이메일	
	20		휴대폰
개인번호	19	성별	남자
생년월일	[05543] 서울특별시 송파구 올림픽로 362		
주소	(방이동) 502호		
최종학력	대학교		

■ 임원등록 - 신청서작성 > 5단계(신청정보확인 및 출력)

- 이전 단계에서 작성한 내용이 정확한지 확인
- 정보를 변경하고 싶은 경우 수정 버튼 클릭
  - > “임원상세정보 수정” 버튼을 클릭하여 임원 상세정보 변경 가능
  - > “소속팀 수정” 버튼을 클릭하여 소속팀 변경 가능
  - > “추가정보 수정” 버튼을 클릭하여 추가정보 변경 가능
- “저장 후 종료” 버튼 클릭 시 신청서를 저장하고 메인 화면으로 이동
- “저장 및 등록신청서 출력” 버튼 클릭 시 신청서를 저장하고 출력화면으로 이동

※ 반드시 저장을 해야 신청이 완료되므로 주의 필요

### 3.5. 임원등록 - 등록신청서 출력



#### ■ 임원등록 - 등록신청서 출력

- 신청서 저장을 완료하면 위의 그림과 같이 신청서를 출력할 수 있는 화면 표시
- 신청서 출력방법
  - > 상단 메뉴에서 "임원등록" > "임원등록신청서 인쇄" 클릭
  - > 메인 화면에서 "신청서 인쇄" 버튼 클릭
- 팀선택 : 신청서를 출력할 팀을 선택
- 용도선택
  - > "임원 등록 신청 시 사용"을 선택할 경우 임원등록신청서 출력
  - > "임원 등록 완료 시 사용"을 선택할 경우 임원등록확인서 출력

### 3.5. 임원등록 - 등록 신청 후 메인 화면

대한골프협회(사) 임원등록신청

이용안내    임원등록    이력조회

스포츠 지원센터    종목선택    선수신청

★ 화면번호 230

임원정보

2016년도 임원등록 신청 진행현황은

진행현황

- 대한골프협회(혼성팀 감독) : 1단계 승인진행중
- 서울특별시골프협회(남자팀 감독) : 1단계 승인진행중

개인정보

이름 유    개인번호 201512T00081

생년월일 1    성별 남자

신청서 작성(추가)    신청정보 확인/수정    신청정보 인쇄

이용안내

1. 신청서 작성시 50KB 미만의 JPG, GIF 파일이 필요합니다.
2. 본인인증을 위하여 아이핀(I-PIN)이나 본인명의 휴대폰이 필요합니다.

대한골프협회(사) 연락처  
02-2144-8114

FAQ  
등록된 항목이 없습니다.

임원등록 문의처 | 개인정보처리방침

본 시스템은 임원등록신청을 위한 곳이며, 신청이 접수되면 임원등록은 각 경기단체의 임원등록결과에 따라 등록이 완료됩니다.

#### ■ 임원등록 - 임원등록 메인 화면

- 정상적으로 신청이 완료되면 그림과 같이 중앙에 승인 진행상황이 표시됨
- 신청서 수정방법
  - > 상단 메뉴에서 "임원등록" > "임원등록신청정보 확인/수정" 클릭
  - > 메인 화면 우측 상단에서 "신청정보 확인/수정" 버튼 클릭
- 정상적으로 신청이 완료되었을 경우 중앙 하단에 개인정보에 개인번호, 소속팀 정보가 표시됨
- 신청이 완료된 상태에서 "신청서 작성" 버튼을 클릭하면 이미 신청이 완료되었기 때문에 자동으로 신청서 수정화면으로 이동
  - > 소속팀을 추가/수정하거나 추가정보 입력은 수정화면에서 변경 가능

3.5. 임원등록 - 임원등록신청정보 확인/수정

대한공도협회

이용안내 | 임원등록 | 이력조회

스포츠 지원센터 | 등록신청 | 선수신청

★ 화면번호 255

HOME > 임원등록신청 > 임원등록신청정보 확인/수정

로그아웃

현재 임원등록 진행현황은

총 1건입니다.  
등록대기 1건

임원등록 방법 안내

FAQ

등록된 항목이 없습니다.

임원등록 문의처 | 개인정보처리방침

본 시스템은 임원등록신청을 위한 것이며, 신청이 접수되면 임원등록은 각 경기단체의 임원등록절차에 따라 등록이 완료됩니다.

### 임원등록신청정보 확인/수정

신청내용 확인 및 등록신청서 출력

임원 상세정보 수정

이름 (한글)	유장원	이메일	pascal4404@gmail.com
개인번호	201601T00813	휴대폰	01085995839
생년월일	1975.04.13	성별	남자
주소	[05543] 서울특별시 송파구 올림픽로 362 (방이동) 502호		
최종학력	대학교		

소속팀

소속팀 수정

팀이름	시도	팀성별	종별	임원구분	지도기간	승인여부
영학정(NA00006)	서울	혼성팀	기타(일반)	감독	01/01 ~ 12/31	1단계 진행중

자격사항

추가정보 수정

■ 임원등록 - 임원등록신청정보 확인/수정

- 저장한 신청서 정보를 수정 가능
  - > "임원 상세정보 수정"을 클릭 시 임원 상세 정보 변경 가능
  - > "소속팀수정"을 클릭 시 소속팀 정보 변경
    - : 소속팀 수정은 승인이 진행되기 전에만 가능
  - > "추가정보 수정"을 클릭 시 추가정보 변경 가능
  - > "신청서 출력"을 클릭 시 신청서 인쇄 가능
- 신청서가 저장되었을 경우 좌측 상단에 승인 진행 상태가 표시됨



3.5. 임원등록 - 임원등록신청정보 확인/수정

**임원등록신청 진행현황** 화면번호 230-1

1. 영학정(혼성팀) : 감독  
 1단계 진행중 : 서울시공도협회(진행) > 서울시체육회(대기) > 대한공도협회(대기)

팀이름	시도	팀성별	종별	임원구분	지도기간	승인여부
영학정(NA00006)	서울	혼성팀	기타(일반)	감독	01/01 ~ 12/31	1단계 진행중

자격사항

■ 임원등록 - 승인진행현황 조회

- 페이지 좌측에 표시된 링크를 클릭하여 신청한 내역에 대해 진행상황을 조회



## 4. 이력조회


4.1. 선수등록이력

4.2. 임원등록이력

4.3. 국가대표경력



### 4.1. 선수등록이력



대한골프협회(사)

이용안내
임원등록
이력조회

스포츠 지원센터
종목선택
선수신청

임원등록신청 문의  
**☎ 02-2144-8114**

님 반갑습니다. [로그아웃](#)

임원등록 신청내역이 없습니다.

임원등록 방법 안내

**FAQ**

등록된 항목이 없습니다.

임원등록 문의처    개인정보처리방침

본 시스템은 임원등록신청을 위한 것이며, 신청이 접수되면 임원등록은 각 경기단체의 임원등록절차에 따라 등록이 완료됩니다.

★ 화면번호 270

## 선수등록이력

HOME > 이력조회 > 선수등록이력


성명	생년월일	성별	체육인번호

등록연도	개인번호	종목	소속팀	시도
2014	201512000167	골프	서울특별시골프협회	서울

#### ■ 이력조회 - 선수등록이력


- 선수로 등록된 이력을 조회하는 기능
- 만약 선수로 등록된 이력이 있을 경우 자료가 표시되지 않을 경우 본인이력찾기 과정이 필요
  - > 목록에서 "여기"를 클릭하면 본인이력찾기 화면이 표시

-92-



**대한체육회**  
Korean Olympic Committee

### 4.2. 임원등록이력



대한골프협회(사)

이용안내

임원등록

이력조회

스포츠 지원센터

등록신청

선수신청

임원등록신청 문의  
**☎ 02-2144-8114**

님 반갑습니다. [로그아웃](#)

임원등록 신청내역이 없습니다.

임원등록 방법 안내 +

**FAQ** +

등록된 항목이 없습니다.

임원등록 문의처    개인정보처리방침

본 시스템은 임원등록신청을 위한 것이며, 신청이 접수되면 임원등록은 각 경기단체의 임원등록절차에 따라 등록이 완료됩니다.

★ **화면번호 271**  
[HOME](#) > [이력조회](#) > [임원등록이력](#)

## 임원등록이력

▽


성명	생년월일	성별	체육인번호
		남자	

등록연도	개인번호	종목	소속팀	소속팀성별	구분	지도기간
2015	201512T00081	골프	대한골프협회	남자	트레이너	01/01 ~ 12/31

#### ■ 이력조회 - 임원등록이력

- 임원으로 등록된 이력을 조회하는 기능
- 만약 임원으로 등록된 이력이 있을 경우 자료가 표시되지 않을 경우  
본인이력찾기 과정이 필요
- > 목록에서 "여기"를 클릭하면 본인이력찾기 화면이 표시

-93-



**대한체육회**  
Korean Olympic Committee

### 4.3. 국가대표경력

대한골프협회(사)

이용안내 | 임원등록 | 이력조회

스포츠 지원센터 | 종목선택 | 선수신청

회원번호 272

HOME > 이력조회 > 국가대표경력

님 반갑습니다. [로그아웃](#)

임원등록 신청내역이 없습니다.

임원등록 방법 안내

FAQ

등록된 항목이 없습니다.

임원등록 문의처 | 개인정보처리방침

본 시스템은 임원등록신청을 위한 곳이며, 신청이 접수되면 임원등록은 각 경기단체의 임원등록절차에 따라 등록이 완료됩니다.

성명	생년월일	성별	체육인번호
		남자	

#### ■ 이력조회 - 국가대표경력

- 국가대표 경력을 조회하는 기능
- 만약 국가대표 경력이 있는데 목록이 표시되지 않을 경우 선수 및 지도자에 대한 본인이력찾기 과정이 필요
  - > 목록에서 "여기"를 클릭하면 본인이력찾기 화면이 표시