



# 대한핸드볼협회 선수 등록 시스템 메뉴얼

# 선수(통합) 등록 신청

## 사이트 접속 방법

### 1. 주소를 직접 입력하여 접속

- 웹브라우저 주소창에 <https://khf-regi.sports2i.com> 를 입력.



- 위 사진은 선수 등록 시스템의 메인 화면.

# 선수(통합) 등록 신청

## 선수등록

1 선수(통합) 등록 신청 클릭

The screenshot shows a web interface with two main panels. The left panel, titled '선수(통합) 등록' (Player Registration), includes subtext '(지도자, 심판, 기술 - 등록/수정 및 이력)' and a red checkmark icon. The right panel, titled '대회 참가 신청' (Tournament Registration), includes subtext '(관계자 용) 대회 참가 신청' and a document icon with a red checkmark. A modal dialog box is overlaid in the center, titled '선수 등록 신청' (Player Registration Confirmation) with a close button (X). The dialog asks '선수(통합) 등록 신청하시겠습니까?' (Do you want to apply for player registration?). At the bottom of the dialog are two buttons: '확인' (Confirm) and '취소' (Cancel). A blue hexagonal callout with the number '1' points to the left panel, and another blue hexagonal callout with the number '2' points to the '확인' button in the dialog.

2 "선수(통합) 등록 신청하시겠습니까?" → "확인" 버튼 클릭

# 선수(통합) 등록 신청

## 본인인증(휴대폰 & 아이핀)

개인 인증



본인 확인을 위하여 인증이 필요합니다.

1

2



휴대폰 인증 →



아이핀 인증 →

본인 휴대폰 인증 후 서비스를  
이용하실 수 있습니다.

아이핀 인증 후 서비스를  
이용하실 수 있습니다.

휴대폰 인증 가이드

아이핀 인증 가이드

3

### ■ 본인 인증 방법

#### 1 본인명의휴대폰 인증

- ▶ 통신사에 본인명의로 가입한 휴대폰 정보를 이용하여 본인 인증.

#### 2 아이핀(I-PIN) 인증

- ▶ 아이핀 혹은 마이핀 계정을 이용하여 본인 인증.
- ▶ 아이핀을 온라인상으로 발급받기 어려운 사용자는 가까운 주민센터를 방문하여 발급 받을 수 있으므로 본인명의 휴대폰이 없을 경우 아이핀을 반드시 발급받아야 함.

#### 3 각 인증 별 가이드

# 선수(통합) 등록 신청

## 본인인증(휴대폰 & 아이핀)

개인 인증



본인 확인을 위하여 인증이 필요합니다.



본인 휴대폰 인증 후 서비스를  
이용하실 수 있습니다.

휴대폰 인증 가이드



아이핀 인증 가이드

### ■ 본인명의 휴대폰 인증

- ▶ 화면에서 "휴대폰 인증" 버튼 클릭
- ▶ 팝업창에서 본인이 가입한 통신사를 선택
- ▶ 이름, 성별, 생년월일, 확인번호를 입력 > 절차에 따라 본인인증 진행
- ▶ 휴대폰으로 전송 받은 인증번호를 입력하여 본인 확인 완료
- ▶ 본인 확인 완료 후 자동으로 선수등록신청 메인 화면으로 이동함

※ 본인명의 휴대폰 인증은 외부신용평가기관의 유상 서비스를 이용

※ 이름을 개명했거나 주민등록번호가 바뀐 경우에는 신용평가기관에 연락하여 본인 정보를 직접 갱신해야 정확한 이름과 생년월일로 등록이 가능함

# 선수(통합) 등록 신청

## 본인인증(휴대폰 & 아이핀)

개인 인증



본인 확인을 위하여 인증이 필요합니다.



휴대폰 인증 →



아이핀 인증 →

아이핀 인증 후 서비스를 이용할 수 있습니다.

아이핀ID

비밀번호

98463

문자입력

앱 간편인증 NEW

앱 설치 후 최초 1회 등록으로, 초기 ID/PW 입력 없이 간편하게 인증이 가능합니다.

신규발급 ID/비밀번호찾기 아이핀관리 MyPIN관리

이용약관 개인정보처리방침 홈페이지 고객센터 닫기

아이핀 인증 가이드

### ■ 아이핀(I-PIN) 인증

- ▶ 화면에서 "아이핀 인증" 버튼 클릭
- ▶ 본인이 생성한 아이핀 아이디와 비밀번호, 문자를 입력하여 인증 진행
- ▶ 본인 확인 완료 후 자동으로 선수등록신청 메인 화면으로 이동함

※ 아이핀 인증은 외부신용평가기관의 유상 서비스를 이용

※ 이름을 개명했거나 주민등록번호가 바뀐 경우에는 신용평가기관에 연락하여 본인 정보를 직접 갱신해야 정확한 이름과 생년월일로 등록이 가능함

# 선수(통합) 등록 신청

## 본인인증(휴대폰 & 아이핀)

HANDBALL KOREA 이용안내 이력조회 조동혁 LOGOUT

선수(통합)등록

선수등록 신청서 작성  
개인정보 확인 및 수정  
선수등록 신청서 인쇄  
소속변경(이적)신청  
기술위원

진행상황

선수 지도자 심판

조동혁님  
2019년도에 선수로 등록 신청한 내역이 없습니다.

개인정보

성명	조동혁
생년월일	1993.02.05
체육인번호	-
성별	남
시도 및 시군구	-
소속팀	-
종별	-

대한핸드볼협회 연락처  
02-6200-1442

신청서 작성 신청정보 확인/수정 신청서 인쇄 소속변경(이적)신청

■ 위 사진은 본인인증 후 홈페이지 메인화면

▶ "선수(통합) 등록" → "선수등록 신청서 작성" 클릭

# 선수(통합) 등록 신청

## 선수등록 신청서 작성(Step 1)

The screenshot shows a multi-step registration process. Step 1, '기본정보 입력', is the active step. It includes a progress bar at the top with steps Step 01 to Step 05. Below the progress bar, there are sections for '최근등록정보', '개인 유형 선택' (with checkboxes for 엘리트(선수), 심판, 기술임원, 지도자), and a main form for personal information. The form fields include photo upload, ID card number, names, address, birth date, gender, age, nationality, and physical attributes. There are also dropdown menus for '심판' (referee) and '기술임원' (technical staff) categories. A '다음' (Next) button is at the bottom right.

### 1 본인 이력 찾기

- ▶ 신규 등록자의 경우 신규 체육인번호 발급
- ▶ 재등록자의 경우 기존 체육인번호 연동

### 2 개인 유형 선택

- ▶ 엘리트(선수) / 심판 / 기술임원 / 지도자 중 선택 (중복 가능)
- ▶ 생활체육선수(클럽)의 경우 개인 유형 체크 없이 진행

### 3 개인 정보 입력

- ▶ 본인의 해당 정보를 정확하게 입력
- ▶ " \* " 으로 표시된 부분은 필수입력사항

### 4 심판 & 기술임원 & 지도자 정보 입력

- ▶ 신청자 각 개인 해당 유형만 선택 가능
- ▶ 각 해당 정보 입력 후 "다음" 버튼 클릭



# 선수(통합) 등록 신청

## 체육인번호 찾기 및 발급

체육인번호 찾기 및 발급 (★ 화면번호 : 35001)

· 기본 인적 사항

등록하려는 종목	인스플	연력사항	프출력(날)	선수	89년 02월 06일 생
----------	-----	------	--------	----	---------------

아래 해당 종목에서 본인 이력이 맞으면 선택하세요

**핸드볼**

구분	종목	이름 (한문)	핸드폰	주소	소속	연력
선수						[선택]
지도자						[선택]
지도자						[선택]

위에 본인 이력 없음 [클릭]

**다른 종목**

구분	종목	이름 (한문)	핸드폰	주소	소속	등록 년도	선택
이름/생년월일/성별과 일치하는 자료가 없습니다.							

신규 등록 하기 [클릭]

### 1 본인 이력 이력 확인 (재 등록자)

▶ 아래 해당 종목에서 본인 이력을 선택.

### 2 본인 이력 없을 경우 (신규 등록자)

▶ "위에 본인 이력 없음[클릭] > 신규 등록 하기[클릭]"

※ 선수 / 지도자만 체육인번호 발급(심판, 기술위원 제외)




### ■ 체육인번호 신규발급의 경우

아래의 4가지 인증을 통해서 동일하게 진행

- ▶ 아이핀 인증
- ▶ 본인명의 휴대폰 인증
- ▶ 예전에 등록한 이메일로 인증
- ▶ 예전에 등록한 휴대폰으로 인증

# 선수(통합) 등록 신청

## 선수등록 신청서 작성(Step 2)

이용안내 선수(통합)등록 이력조회 조동혁 LOGOUT

### 선수(통합)등록

- 선수등록 신청서 작성
- 개인정보 확인 및 수정
- 선수등록 신청서 인쇄
- 소속변경(이적)신청

Step 01 기본정보 입력

**Step 02 소속팀 및 유형 선택 (선수지도자,심판,기술임원)**

Step 03 학력정보 입력

Step 04 기본교육 이수(동영상) (심판,기술임원 제외)

Step 05 신청 내용 확인 및 출력

추가 +

*소속팀(협회)	<input type="text"/>	🔍	*구분	구분	▼	*유형1	유형	▼	포지션	포지션	▼
등번호	<input type="text"/>		*입단년월	<input type="text"/>	📅	퇴단년월	<input type="text"/>	📅	입단형태	입단 형태	▼

삭제

※ 포지션/등번호: 해당 팀에서의 포지션 및 등번호가 확정된 경우에만 작성바랍니다.  
※ 지도자 겸 선수의 경우 '+' 버튼을 통해 각 소속팀에서의 역할을 입력 바랍니다.  
※ 심판/기술임원의 경우 해당팀은 대한핸드볼협회(일반부-남/여자)로 입력 바랍니다.


이전 다음

### ■ 소속팀 및 유형 선택

- ▶ 신청자의 해당 정보 입력(" \*" 는 필수입력사항)
- ▶ 심판/기술임원의 경우 소속팀은 대한핸드볼협회(일반부/남자)로 설정

# 선수(통합) 등록 신청

## 선수등록 신청서 작성(Step 3)

이용안내 선수(통합)등록 이력조회 조동혁 LOGOUT

### 선수(통합)등록

- 선수등록 신청서 작성
- 개인정보 확인 및 수정
- 선수등록 신청서 인쇄
- 소속변경(이적)신청

Step 01 기본정보 입력	Step 02 소속팀 및 유형 선택 (선수,지도자,심판,기술임원)	Step 03 학력정보 입력	Step 04 기본교육 이수(통영상) (심판,기술임원 제외)	Step 05 신청 내용 확인 및 출력
--------------------	--	--------------------	---	--------------------------

※ 최종 학력을 입력해 주세요. (졸업년도: 예 - 2009)

초등학교	<input type="text"/>	졸업년도	<input type="text"/>	년
중학교	<input type="text"/>	졸업년도	<input type="text"/>	년
고등학교	<input type="text"/>	졸업년도	<input type="text"/>	년
대학교	<input type="text"/>	졸업년도	<input type="text"/>	년
대학원	<input type="text"/>	졸업년도	<input type="text"/>	년

※ 초등학생 재학의 경우 최종학력은 기입하지 않습니다.

이전 다음

### ■ 학력정보 입력

- ▶ 신청자의 최종학력 입력(재학 중일 경우 해당 학력은 공백) - 필수입력사항은 아님  
ex) 초등학교 : 00초등학교 / 졸업년도 : 2006

# 선수(통합) 등록 신청

## 선수등록 신청서 작성(Step 4)

이용안내 선수(통합)등록 이력조회 조동혁 LOGOUT

### 선수(통합)등록

- 선수등록 신청서 작성
- 개인정보 확인 및 수정
- 선수등록 신청서 인쇄
- 소속변경(이적)신청

<b>Step 01</b> 기본정보 입력	<b>Step 02</b> 소속팀 및 유형 선택 (선수,지도자,심판,기술임원)	<b>Step 03</b> 학력정보 입력	<b>Step 04</b> 기본교육 이수(동영상) (심판,기술임원 제외)	<b>Step 05</b> 신청 내용 확인 및 출력
---------------------------	---	---------------------------	--	---------------------------------

온라인 스포츠인권교육	<a href="#">온라인 영상 교육 받기</a>	(스포츠인권교육 문의처 ☎ 02-418-1119)
온라인 도핑방지교육	<a href="#">온라인 영상 교육 받기</a>	(도핑방지교육 문의처 : ☎ 02-558-6302)

이전 다음

### ■ 기본교육 이수(동영상)

- ▶ "온라인 스포츠인권 / 도핑방지교육은 선수와 지도자에게 필수 교육(심판, 기술임원은 제외)
- ▶ 교육 수강 완료 시 다음 절차로 넘어갈 수 있음  
(※ 온라인 스포츠인권교육 - 슬라이드 14 / 도핑방지교육 - 슬라이드 15 참고)

# 선수(통합) 등록 신청

## 온라인 스포츠인권교육

대한체육회 스포츠인권센터

### 개인정보 수집 및 이용 동의(필수)

정보통신망법 및 개인정보보호 관련 법률에 따라, 대한체육회 스포츠인권센터 홈페이지에서 온라인 스포츠인권교육을 이용하시는 분께 수집하는 개인정보의 항목, 개인정보의 수집 및 이용목적, 개인정보의 보유 및 이용기간, 개인정보 수집·이용 동의 거부권 및 거부에 따른 불이익을 안내드리오니 자세히 읽은 후 동의하여 주시기 바랍니다.

1. 개인정보의 수집·이용 목적

- 1. 온라인 스포츠인권교육센터 운영
- 2. 온라인 스포츠인권교육 수준 확인 및 관리

동의함(필수)

**종목을 선택해주세요**  
본인 확인이 완료되었습니다.  
종목을 선택하신 후, 학습실로 입장해주세요.

카라테

**입장하기**

\*종목을 선택한 후, 학습실로 입장하실 수 있습니다.

대한체육회 스포츠인권센터

### 스포츠인권교육 과정

학습상세 소개

- 1. **초등선수 과정** 초등선수(초) 위한 과정입니다.
- 2. **지도자 과정** 지도자(중) 위한 과정입니다.
- 3. **대학일반선수 과정** 대학일반선수(중) 위한 과정입니다.
- 4. **중·고등선수 과정** 중·고등선수(중) 위한 과정입니다.
- 5. **연회 과정** 연회 과정은 없습니다.
- 6. **나의 학습실** 현재 수강하고 있는 과정과 수료 과정을 볼 수 있습니다.

대한체육회 스포츠인권센터

### 스포츠인권교육 과정

학습실: 학습실별 선택해 이동하세요

과정명:  계보연도: --선택-- **입장**

\*화면이 진행되지 않는 경우

[대학 일반선수] - 스포츠 폭력, 성폭력 예방교육

진도율: 0%

수강 상태: **학습중**

학습기간: 2019-01-01 ~ 2019-12-31

**학습하기 >**

### ■ 교육 이수 절차

- ▶ 1. 개인정보수집 및 이용 동의>2. 교육 과정 선택>3. "학습하기" 버튼 클릭>4. 학습 종료 후 창닫기

# 선수(통합) 등록 신청

## 온라인 도핑방지교육

1

저는 전문 선수입니다

저는 학생 선수입니다

저는 지도자입니다

저는 프로 선수입니다

의무 교육 [M\_679086907님]

도핑 방지 의무 교육 장애 접수

2

(중요) 학습방법 안내  
해당페이지 교육 종료시 “다음” 또는 “페이지 번호”를 클릭하세요.

다음

3

(중요) 학습방법 안내  
“도핑방지 교육 과정”은 전체 5 페이지 또는 6 페이지로 구성되어 있습니다.  
전체 페이지를 학습 완료 해야 “교육 수료(이수)”됩니다.  
각페이지 교육이 끝나면 우측 하단의 “다음” 또는 “페이지번호”를 클릭하세요.

다음

4

(중요) 학습방법 안내  
마지막 페이지 교육 후 “다음”을 클릭합니다.

다음

5

(중요) 학습방법 안내  
이 화면이 조회되어야 정상적으로 “교육수료(이수)” 처리 됩니다.

닫기

### ■ 교육이수 절차

- ▶ 신청자의 개인 유형별 클릭 > 관련 영상 시청 및 문제풀이 > 교육 이수 완료

# 선수(통합) 등록 신청

## 선수등록 신청서 작성(Step 5)

선수 정보					
개인 유형	엘리트선수				
	체육인번호	9302051A12322			
	한국 성명	조동혁	영문 성명	chodonghyeok	한자 성명
	주소	[Redacted]			우편 번호
상세주소	505호				
시즌	2019	성별	남	종별	일반부
연락처	01040042350	생년월일	19930205	선수 등록일	20190101
국적	대한민국	시도 및 시군구	서울	주 사용 손	
신장	173 cm	체중	63 kg	이메일	whgur1324@naver.com
심판 재직유무		심판 자격급수		국제심판자격증	
심판 최초 등록일					
기술임원 재직유무		기술임원 소속		기술임원 최초 등록일	
지도자 직급		지도자 최초 등록일			
소속팀(협회)	test	구분	엘리트선수	유형1	국내 선수
등번호		입단년월	20190101	퇴단년월	포지션
					입단형태
초등학교	졸업년도				
중학교	졸업년도				
고등학교	졸업년도				
대학교	졸업년도				
대학원	졸업년도				
이전					신청하기
					신청서 출력

### ■ 교육이수 절차

- ▶ 등록자 정보가 정확하게 입력되었는지 확인 후, 이상 없을 시 하단 "신청하기" 버튼 클릭

이용안내    **선수(통합)등록**    이력조회    조동혁    LOGOUT

---


진행상황

선수



등록 신청 완료

지도자



시도 협회 승인 대기

심판



시도 체육회 승인 대기

기술위원



대한핸드볼협회 승인 대기

개인정보

성명	조동혁
생년월일	1993.02.05
체육인번호	9302051A12322
성별	남
시도 및 시군구	서울
소속팀	test
종별	일반부

대한핸드볼협회 연락처  
02-6200-1442

신청서 작성

본 확인/수정

신청서 인쇄

소속변경(이적)신청

### ■ 등록 신청 완료

- ▶ 신청한 개인 유형의 협회 및 체육회 단계별 승인 후 선수 등록 완료