



# 2016 브라질 리우데자네이루 하계올림픽 국가대표 선수단 사전교육

2016. 6



문화체육관광부



국민체육진흥공단



# Contents



## Part 1\_안전



## Part 2\_질병



# Part 1\_안전 Contents



\* 본 자료는 외교부와 주상파울루총영사관의 협조로 제작되었습니다.

## 1 일반 정보

- 리우데자네이루는 어떤 지역?
- 출입국 알아두기

## 2 브라질 여행 안전 수칙

- 알아두기
- 걸어서 이동할 때 유의사항
- 해변에서 유의사항
- 도로에서 차량 이용 시 유의사항
- 기타 유의사항

## 3 사고대응 및 예방법

- 코리아하우스 적극 활용
- 임시영사사무소가 있어요!
- 여권을 분실했어요!
- 브라질 경찰의 도움을 받을 수 있나요?

## 4 연락처

- 전화거는 법
- 우리 국민 지원 전화
- 현지 긴급 전화

## 5 상황별 브라질어 표현

- 상황별 브라질어(포르투갈어) 표현

## 6 브라질 테러 치안 정세

- 리우올림픽 4대 위협요인
- 전반적 테러정세
- 올림픽 개최지 리우 치안정세
- 빈민 집단 거주지, 파벨라는?

## 7 테러예방을 위한 TIP

- 테러범 식별요령
- 인질납치시 행동요령
- 폭발물 상황 대응요령
- 화생방 상황 대응요령

# 1. 일반 정보





# 리우데자네이루는 어떤 지역?



리우데자네이루

명칭

Rio de Janeiro (포르투갈어로 '1월의 강'을 의미)

위치

브라질 남동부 해안에 위치 ※상파울루-리우간 약 500km

인구

650만 (주 총인구: 약 1,655만 명)

면적

4만 km<sup>2</sup>

기후

열대해양(8월 최고 24°C / 최저 18°C)

시차

12시간





# 리우데자네이루는 어떤 지역?

## 화폐단위

헤알 ※USA 1 = BRL 3.5 (2016.5월 현재)

## 역사

17세기 브라질의 목축, 사탕수수, 금광 산업의 호황으로 수출항구로 발달하여 최장기간 브라질의 수도(1763-1960)였던 브라질 **근현 대문화의 중심지**

## 관광명소

자연과 인공의 아름다움이 잘 어우러진 항구도시로 2012년 **UNESCO 세계문화유산에 등재**



예수 동상  
(Cristo Redentor)



코파카바나 해변  
(Praia de Copacabana)



빵산  
(Pão de Açucar)



마라카냥 경기장  
(Maracanã)



# 출입국 알아두기



## 사전등록카드(Pre-Valid Card)- 선수단

수령 및 배포 : 2016.6월말 ~ 7월초

브라질 입국시 패용 (현지 입국 비자 및 서비스 지원 검증 목적으로 활용), 분실주의

- 대한민국과 브라질간의 **사증면제협정**에 따라 우리 국민은 관광, 방문 등의 목적으로 브라질에 90일간 사증없이 체류가능
- 유의사항
  - **입국시 작성한 신고서**를 출국할 때 제출해야 하므로 **반드시 보관**
  - 여권에 브라질 입국도장이 찍혀있지 않으면 출국이 지연될 수 있으니 **입국 시 도장 확인**
- 기후 및 복장 : 브라질의 8월은 우리나라의 가을날씨와 비슷, **낮과 밤의 기온차가 큼**  
야간의 서늘함을 피하기 위한 얇은 점퍼 반드시 지참

## 2. 브라질 여행 안전 수칙







# 알아두기



✓ 브라질 전 지역은 **여행경보단계 1단계(여행유의)**로 지정(외교부)



여행유의  
· 신변안전유의

- ✓ 최근 브라질 경기 침체(2015년 경제성장률 - 3.8%)로 **강도, 절도** 등 재산과 관련된 **범죄가 증가** 추세. 부유층과 빈민층이 함께 거주하는 상파울루나 **리우데자네이루**는 특히 위험
- ✓ 현지에서는 아시아인들이 현금을 많이 소지하고 다니는 것으로 인식, 올림픽 기간 동안 아시아 여행객들을 대상으로 한 범죄에 유의





# 걸어서 이동할 때 유의사항



- ✓ **값비싼 장신구, 전자기기, 지갑** 등을 착용하거나 노출자제  
※ 특히, 보행시 휴대폰으로 통화하면 날치기를 당하실 수 있으므로 자제

- ✓ 리우에는 각종 **총기 관련 범죄**가 만연
  - 만약 총기 강도들을 만났을 때 그들의 위협에 대항하거나 갑작스런 동작을 취하면 대단히 위험
  - 최대한 평정심을 유지하고 차라리 적정 현금(100헤알)을 내어주는 것도 추가적인 불상사를 막는 방안임



- 지도, 숙소 주소 및 연락처가 기재된 카드를 지참하고 여권, 신분증, 신용카드 등은 돈을 넣어둔 지갑과는 **분리하여 소지**

- ※ 주머니에 손을 넣을 경우 무기를 꺼내는 행위 등으로 오해를 받을 수 있으므로 강도가 직접 꺼내도록 유도
  - 신용카드 혹은 직불카드 전부를 소지하지 마시고 일부는 숙소에 보관
  - 어린이를 동반할 경우 시야를 벗어나지 않도록 유의하고 신원확인 명찰(이름, 연락처, 숙소 등 기재)을 패용할 것 권장



## 해변에서 유의사항



- ✓ 코파카바나, 이파네마 해변은 보기와 달리 물살이 위험하므로 절대 수영금지
- ✓ 밤에 한적하고 지리를 잘 모르는 지역은 방문을 삼가
- ✓ 안전요원은 해변의 특정 장소에서 붉은 색 셔츠, 검은 색 트렁크를 착용 함
- ✓ 해변에서 자신의 위치를 파악하는 참고 지점을 항상 확인 요망



## 도로에서 차량 이용 시 유의사항



- ✓ 리우데자네이루와 같은 대도시에는 택시나 자가용을 대상으로 한 **권총강도**가 자주 발생
  - ※특히 신호등, 횡단보도에서 정차중일 때 차문 및 창문을 잠그고 대비
- ✓ 차량 이동 도중 정차할 필요가 있는 경우 인근 **경찰서 및 주유소**를 먼저 찾고, 갓길 정차를 함
- ✓ 운전할 때 탑승자의 가방은 바깥에서 보이지 않도록 차량 바닥에 둬



## 기타 유의사항

- ✓ 현지 화폐로 환전할 때는 공항이나 공식 환전소(Cambio)를 이용  
- 이 곳에서 휴대폰 사용은 일반적으로 금지되니 유의
- ✓ 택시로 이동하실 때는 가급적 숙소(호텔 등)에서 불러주는 택시를 이용  
(보다 안전하고 적정 요금을 지불가능)  
※ 성수기에 요금 폭탄을 맞는 사례 빈번
- ✓ 길에서 택시를 타는 것은 위험, '택시정류장(Ponto de Táxi)' 이용이 안전함  
※ 정류장에 등록된 택시만 주정차 가능

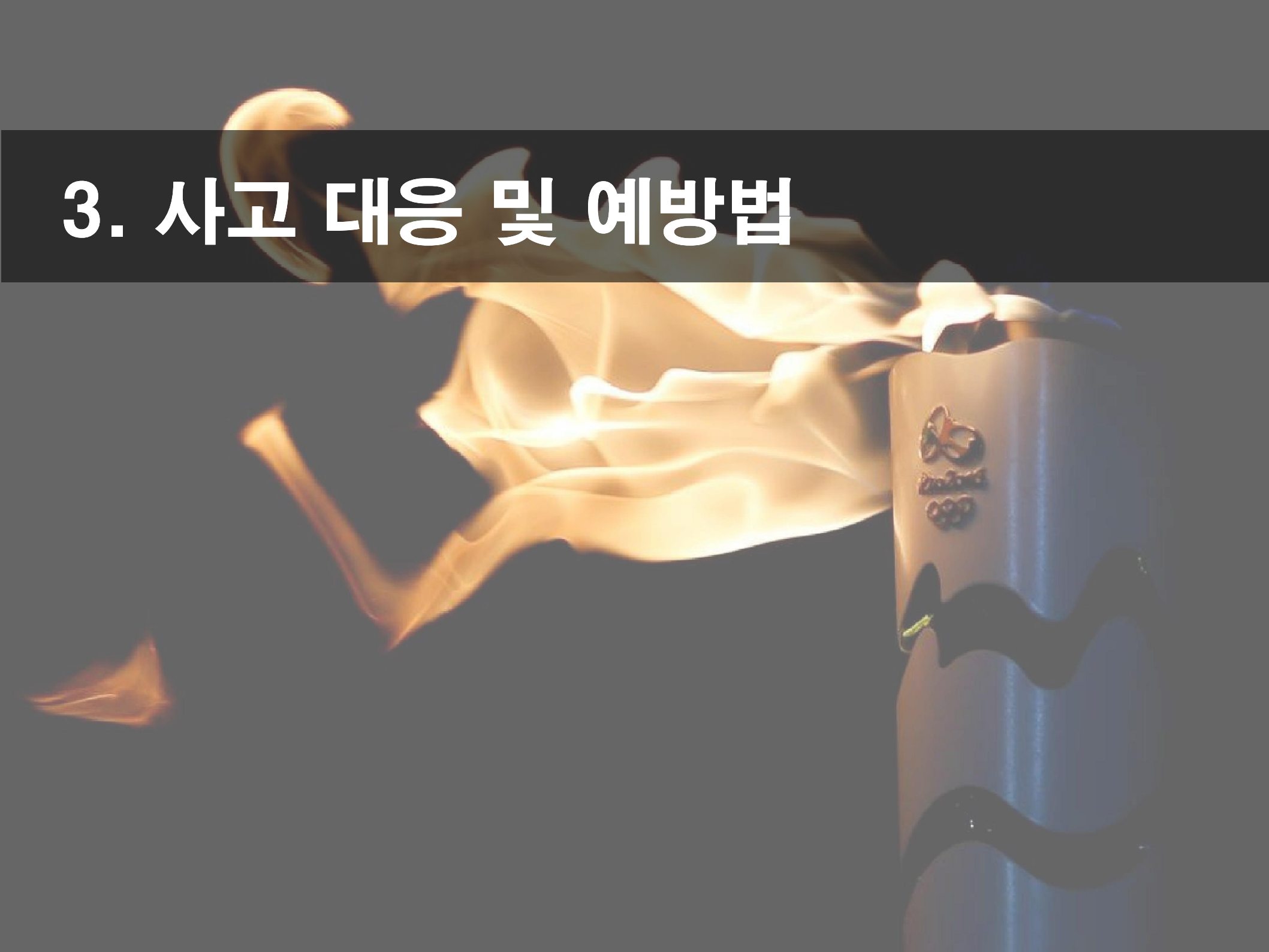


### 선수단 개인활동 금지!

※ 불가피한 경우 - 바하선수촌 내 KOC본부에 사전승인 후 차량지원 받아 이동



# 3. 사고 대응 및 예방법





## 코리아하우스 적극 활용



### 코리아하우스

운영기간

2016. 7. 27(수) ~ 8. 22(월)

장소

**아폴롬 타운하우스**(Condominio Mansoes Apolom)

-브라질, 리우데자네이루(바하다 치주카, Barra da Tijuca)

-일반 타운하우스 주택 및 강당(선수촌과 차량으로 10~15분 거리)

운영내용

(선수 지원) 한국선수단을 위한 한식과 휴식 공간 제공

급식지원센터 운영, 선수 휴식 라운지 운영

(언론 홍보) 선수단 주요 상황 보고 및 메달리스트 기자회견

주요행사

선수단의 밤(2016. 8. 20(토) 20:30 ~22:00, 예정)



## 임시영사사무소가 있어요!

- ▶ 외교부는 올림픽 기간 중 리우 현지에서 **임시영사사무소**를 운영할 계획임
- ▶ 리우를 방문하는 우리 여행객들은 유사시에 필요한 안내와 편의를 받을 수 있음



리우데자네이루 **대한민국임시영사사무소**(리우KOTRA무역관)

- 주소: Rua Primeiro de Março 23, 14층, Centro, RJ

-연락처(유선전화): +55-21-2172-0928

-연락처(휴대폰): +55-21-99027-7035



# 여권을 분실했어요!

- 가까운 경찰서(Policia Civil)를 방문하여 ‘분실신고서(Boletim de Ocorrência: 볼레징 지 오코헝씨아)’를 발급
  - 경찰이 작성한 분실신고서를 제시하면 여권없이 브라질 국내선 여객기를 탑승가능
    - ※ 브라질 국내 장거리 버스에서도 신분증을 요구하니 이동을 위해 분실신고는 필수적인 절차
- 브라질 출국을 위해서는 **대사관 또는 총영사관을 방문**하여 단수여권이나 여행증명서를 발급해야 함
  - ※ 리우 임시영사사무소에서는 귀국용 여행증명서만 발급 가능.(제3국(미국제외) 경유만 가능하고, 체류 및 여행은 불가)



## < 필요서류 >

- ① 여권용 사진(3.5cm×4.5cm) 2매
- ② 현지 경찰 발행 분실신고서(Boletim de Ocorrência)
- ③ 수수료(단수여권 15불, 여행증명서 7불 상당의 현지화)



## 브라질 경찰의 도움을 받을 수 있나요?

- ▶ 우리 여행객들은 모든 브라질 경찰서를 방문하여 경찰의 도움을 받으실 수 있으나, 더 많은 편의(영어 구사 등)를 원한다면 '리우 관광경찰서(DEAT)를 방문

※ 리우 관광경찰서(DEAT)

- 주소: Avenida Afrânio de melo franco 159, Leblon, Rio de Janeiro

- 연락처: +55-21-2232-2924 / +55-21-2334-6804

- ▶ 이동 시 항상 경찰의 지원을 찾아보고 도움을 받을 수 있도록 이동경로를 계획함



대회기간 중 선수단 **현지 비상연락 체계** 가동

선수단(본부임원) ↔ 종목별 지도자 ↔ **코리아하우스** ↔  
정부지원 대책반 ↔ 대한체육회(대회기간 중 상황실 운영)



# 4. 연락처





# 전화 가는 법



## <각종 번호>

- ✓ 우리나라 국가 번호 : 82
- ✓ 브라질 국가 번호 : 55
- ✓ 리우데자네이루 지역번호 : 21
- ✓ 상파울루 지역 번호 : 11
- ✓ 브라질리아 지역 번호 : 61

### ✓ 한국에서 휴대폰을 로밍하여 가져오신 경우 사용법

- 주상파울루총영사관(3141-1278)에 연락할 때 : **+(휴대폰의 0을 꼭 누르면 됩니다)**이 나타나면 국가번호, 지역 번호, 해당 전화번호를 순서대로 누르시면 됩니다.

※ +55-11-3141-1278

- 휴대폰 전화번호가 010-1234-5678인 한국에 있는 친구에게 연락할 때 :

※ +82-10(**0을 빼셔야 합니다**)-1234-5678



## 우리 국민 지원 전화



### ✓ 주리우데자네이루 임시영사사무소

- 주소: Rua Primeiro de Março 23, 14층, Centro, RJ
- 연락처(유선전화): +55-21-2172-0928
- 연락처(휴대폰): +55-21-99027-7035

### ✓ 주상파울루 대한민국총영사관

- 주소: Avenida Paulista 37, 8층, Bela Vista, SP
- 대표 연락처: +55-11-3141-1278
- 긴급 연락처(1): +55-11-99658-4731
- 긴급 연락처(2): +55-11-97358-8112
- 대표 E-Mail: [cscoreia@mofa.go.kr](mailto:cscoreia@mofa.go.kr)

### ✓ 주브라질 대한민국대사관

- 주소: SEN-Av. das Nações Lote 14 Asa Norte 70800-915, Brasilia-DF
- 연락처: +55-61-3321-2500
- 연락처: [emb-br@mofa.go.kr](mailto:emb-br@mofa.go.kr)

### ✓ 외교부 영사콜센터: +82-2-3210-0404(유료) 또는 +80-0-2100-0404(무료)

- 해외안전여행 웹사이트: <http://www.0404.go.kr>



## 현지 긴급 전화



- 군경: +55-21-190 (일반 범죄 신고)
- 민경: +55-21-197 (범죄수사, 여권 분실)
- 연방경찰: +55-21-194(출입국, 체류기간 연장)
- 구급: +55-21-192
- 소방, 화재: +55-21-193
- 관광경찰서: +55-21-2332-2924
- 리우 시청: +55-21-1746





## 5. 상황별 브라질어 표현







# 상황별 브라질어(포르투갈어) 표현

장소	한국어	포르투갈어	한국어 발음
경찰서	분실 신고를 하고 싶어요.	Quero fazer um boletim de ocorrência.	깨루 파제르 응 볼레징 지 오꼬행씨아
	분실 신고서를 발행해 주세요.	Poderia me fazer uma cópia do boletim de ocorrência.	뽀데리아 미 파제르 우마 꼬삐아 두 볼레징 지 오꼬행씨아
	제 지갑을 소매치기 당했어요.	Furtaram a minha carteira.	푸르따랑 아 미냐 까르떼이라
	여권번호	Número do passaporte	누메루 두 빠싸뽀르찌
위급상황	살려 주세요!	Socorro! Socorro!	쏘꼬후! 쏘꼬후!
	도와주세요!	Me ajudem!	미 아주뎡!



# 상황별 브라질어(포르투갈어) 표현

장소	한국어	포르투갈어	한국어 발음
인사	나는 한국사람입니다.	Eu sou coreano(남자)/ coreana(여자)	에우 쏘우 꼬레아노(남자)/ 꼬레아나(여자)
	제 이름은 김철수입니다.	Meu nome é Kim Chul Soo	메우 노미 에 김철수
	반갑습니다.	Muito Prazer	무이뚜 뿌라제르
	고맙습니다.	Obrigado(남자)/Obrigada(여자)	오브리가두(남자)/오브리가다(여자)
	죄송합니다.	Desculpa	지스꿀빠
	괜찮아요.	De nada	지 나다
식당	얼마예요?	Quanto é?	관뚜 에?
	계산서 주세요.	A conta, por favor.	아 꼰따, 뿌르 파보르
	신용카드로 해도 돼요?	Aceita cartão de crédito?	아세이따 까르따웅 지 크레지뚜?
택시	택시 정류장이 어디에 있어요?	Onde fica o ponto de táxi?	웅지 피까 우 뽕뚜 지 딱씨?
	△△ 호텔로 가 주세요.	Me leve para o Hotel △△, por favor.	미 레비 빠라 우 오떼우 △△, 뿌르 파 보르
	여기에 세워 주세요.	Pare aqui, por favor.	빠리 아끼, 뿌르 파보르
전화	주상파울루대한민국 총영사관으로 연락해 주세요.	Poderia ligar para o Consulado Geral da R epública da Coreia em São Paulo, por favor?	뿌데리아 리가르 빠라 오 꼰솔라두 제 라우 다 헤뽕블리카 다 꼬레이아 앙 쌍 빠울로, 뿌르 파보르?

## 6. 브라질 테러·치안 정세





# 브라질 테러·치안 정세

## 리우올림픽 4대 위협요인



국제테러



강력범죄



시위·집회



바이러스



# 브라질 테러·치안 정세

## ■ 전반적 테러정세

- 주변 적성국이 없고 종교적으로도 유연한 정책유지
  - \* 전체 인구(2억 100만명) 중 카톨릭(1억 6천만, 80%이상), **이슬람**(2백만, **1%미만**)
- 브라질 자생 테러조직이 없어 테러정세는 **안정된** 상태로 평가
- 다만, 2015.11.17 ISIL 조직원, 트위터에서 브라질 **테러위협**
  - \* ISIL 조직원 **막심 오마르**는 프랑스 노르망디 출신으로 현재 국제수배 중
- 브라질 정부, 시리아난민 10만명 수용 계획으로 난민위장·침투 우려
  - \* 2016.5 브라질 법무부장관 동 계획 발표, 현재 시리아난민 2천298명 수용
- 남미 최초 개최 리우올림픽, 해외테러 모색 중인 ISIL 등에 호기



# 브라질 테러·치안 정세

## ■ 전반적 치안정세

- 각종 불법 총기류 소지 및 강·절도, 살인 등 **만성적 치안불안** 내재
  - \* 브라질은 베네수엘라, 남수단 등에 이어 범죄지수 세계 9위(71.23)
- 경기침체 장기화·대통령 탄핵 등 정국혼란, 반정부 폭력시위 우려
  - \* 브라질 성장률(-3.8%), 실업률(11.2%) 및 리우 등에서 탄핵시위(100만명, 2016.3)

## ■ 올림픽 개최지 **리우** 치안정세


- 범죄지수(89.57), 안전지수(10.43) \* 한국: 범죄(15.21), 안전(84.79)
- 마약·폭력범죄 온상 빈민 집단 거주지 파벨라, 리우에 800여개 산재
- 히바우두, “리우 올림픽 보려면 목숨걸고 와라” [2016.5.12, SNS]



# 브라질 테러·치안 정세

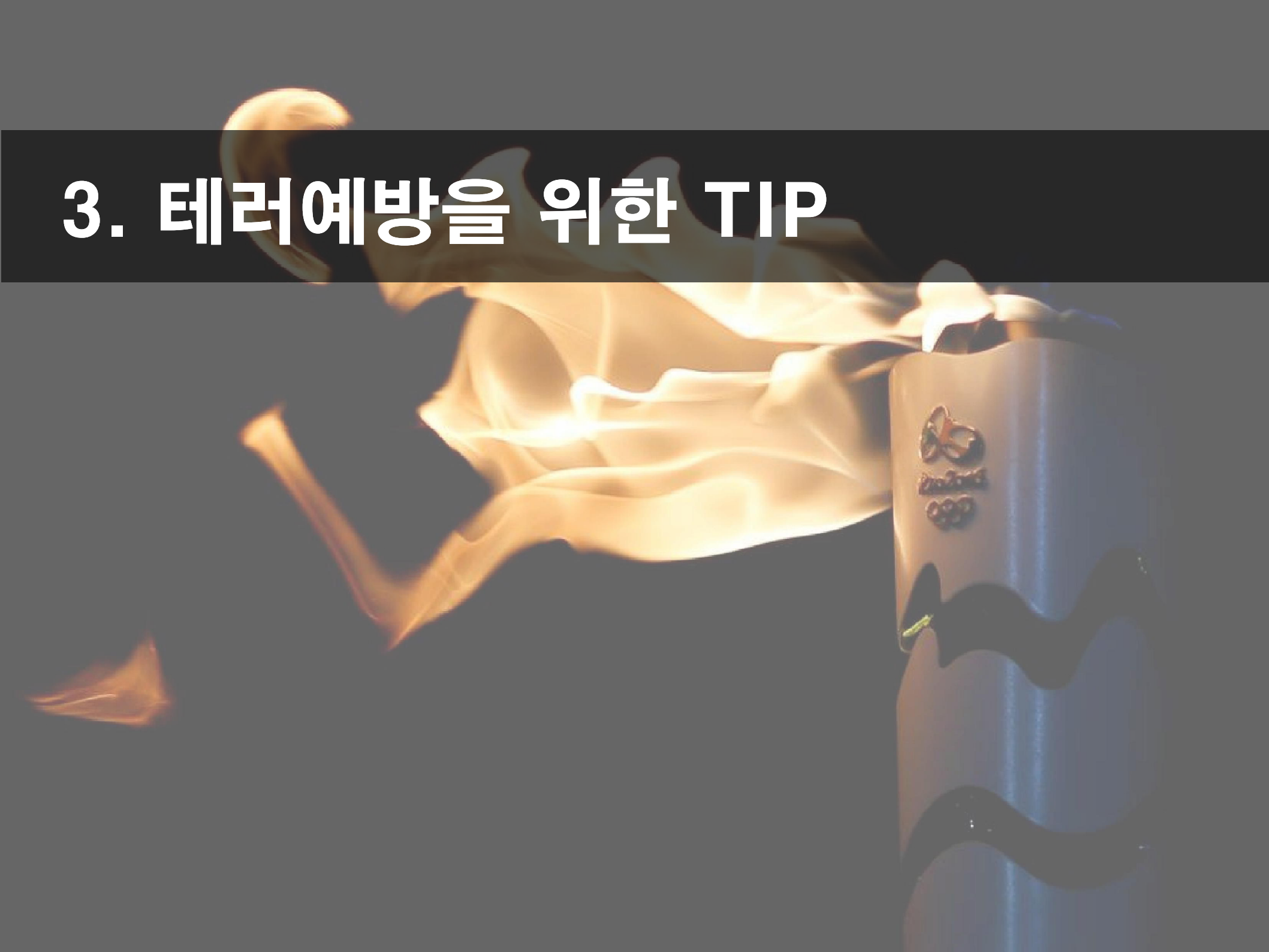
## ■ 빈민 집단 거주지, **파벨라**는?

- 1960년 이후 도시빈민과 이주자들에 의해 형성
- 리우市 800여개 산재, 마약·총기밀매 등 불법활동 성행
- 공권력이 미치지 못하는 범죄특구
- 파벨라 자생 3대 범죄조직 : 마약, 약탈, 불법도박 등
  - COMANDO VERMELHO (CV, 붉은 사령부)
  - AMIGOS DOS AMIGOS (ADA, 좋은 친구들)
  - TERCERIO COMANDO PURO (TCP, 제3사령부)





### 3. 테러예방을 위한 TIP





# 테러예방을 위한 TIP

## ■ 테러범 식별요령

- 마스크, 수염, 모자 등으로 변장 및 노출 기피
- 보안, 안전요원 접촉시 다급한 행동 표출
- 계절, 주위 상황 등에 부적합한 복장 및 행동
- 특정 목적 없이 시설물 내부 배회
- 폭발물 · 위험물 등 은닉 및 휴대가 용이한 외투 착용





# 테러예방을 위한 TIP

## ■ 인질 납치시 행동요령


- 무력을 사용한 저항이나 도망치려는 행동 자제
- 테러범을 자극하는 언행을 삼가하고 몸값을 요구하기 위해 친필이나 육성 녹음을 요구할 때는 일단 순응
- 테러범들의 복장, 인상착의, 습관, 성격 등을 기억
- 과도한 관심이나 눈에 띄는 행동은 자제
- 구출 작전시 집중사격 대비 즉시 바닥에 엎드릴 것
- 구출팀 지시에 신속 호응 및 돌출행동 자제



# 테러예방을 위한 TIP

## ■ 폭발물 상황 대응요령

- 폭발의심물체 발견시 신속히 현장 이탈 (최소 50M)
  - 폭발물 처리요원 도착시 까지 현장접근 금지
  - 폭발발생시 파편낙하 소리 멈출 때까지 옆드려 신체보호
- 
- 폭발음이 멈추면 가깝고 안전한 도피로를 선택, 대피

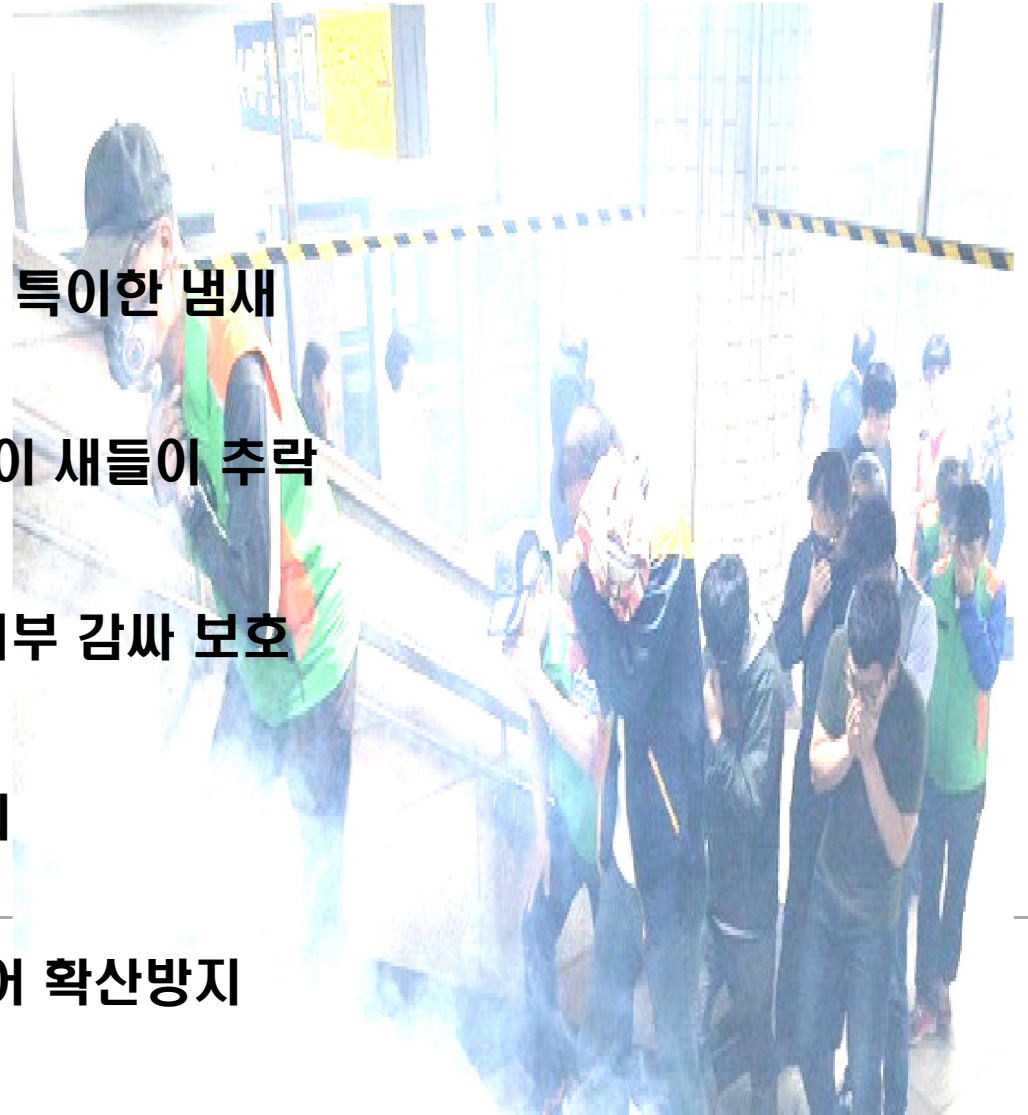




# 테러예방을 위한 TIP

## ■ 화생방 상황 대응요령

- 주변에서 아몬드, 복숭아, 마른풀 등 특이한 냄새
  - 호흡곤란, 구토 환자 발생 및 이유없이 새들이 추락
  - 손수건으로 구강을 가리고 옷으로 피부 감싸 보호
  - 바람을 안고 이동하되 고지대로 대피
- 
- 백색가루 등 발견시 비닐 등으로 덮어 확산방지







Do you have any Questions?

