

# 스포츠지원포털 사용자 설명서



최종수정일 : 2024.01.03

버전 : 1.0

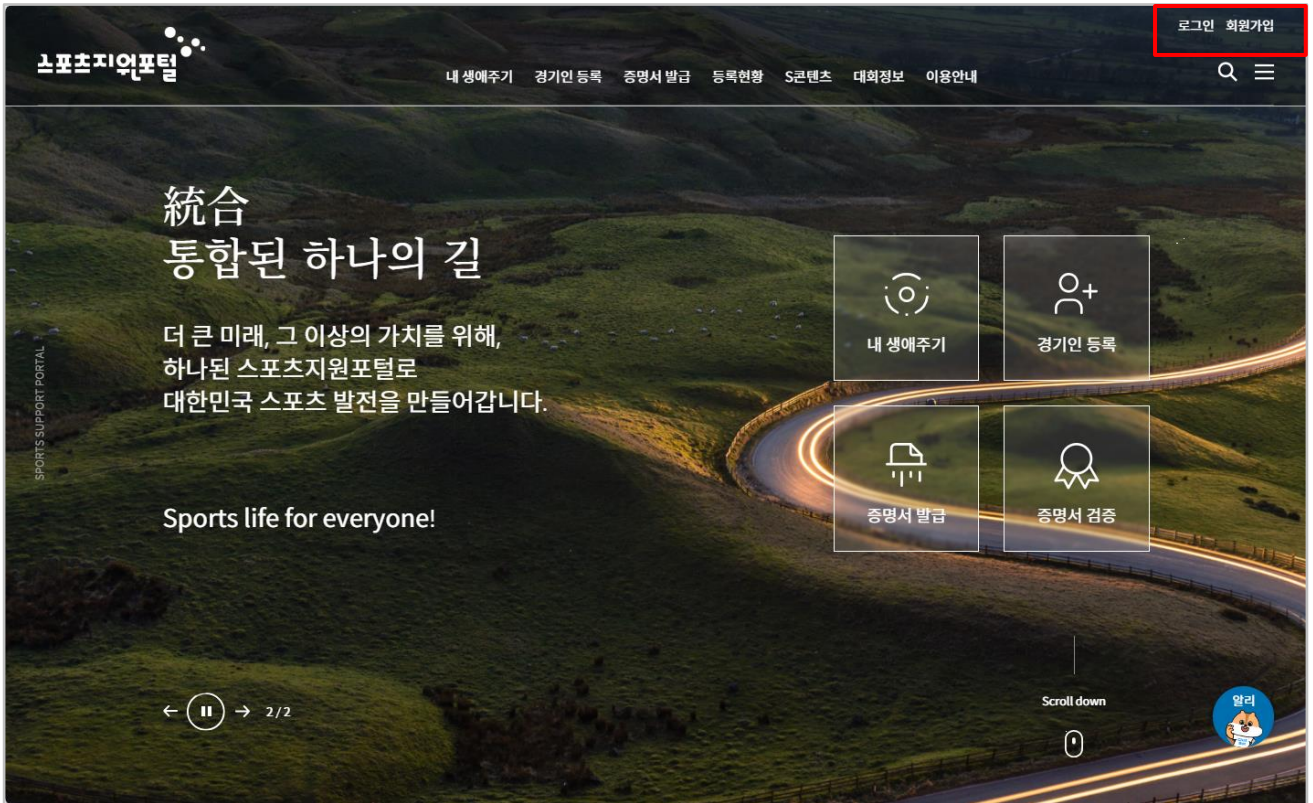


대한핸드볼협회  
KOREA HANDBALL FEDERATION

## < 목 차 >

1. 회원가입
2. 로그인 및 회원정보 찾기
3. 경기인등록 (지도자)
4. 지도자 신청서작성
5. 신청정보확인/수정
6. 신청서출력

# 1. 회원가입



## ■ 스포츠지원포털 메인 화면

- ▶ 스포츠지원포털 주소 : <https://g1.sports.or.kr>
- ▶ **[회원가입]** 을 클릭하여 회원가입 진행
- ▶ 2022년 이후 회원가입한 이력이 있을 경우, **[로그인]** 을 클릭하여 로그인 진행

회원가입

Step 01 약관동의 > Step 02 **본인인증** > Step 03 가입이력확인 > Step 04 회원정보 입력 > Step 05 가입완료

대한체육회는 사용자의 중복가입으로 인한 피해를 방지하기 위하여 본인인증을 시행하고 있습니다.

본인인증

자주 사용하시는 인증 수단으로 본인인증을 진행해주세요. 본인인증이 완료되면 자동으로 다음단계로 진행합니다.



본인명의로 가입된 휴대폰으로 이용하여 인증합니다.

타인명의의 휴대폰을 또는 법인폰을 이용중인 회원님은 휴대폰 본인인증이 불가합니다.

주민번호 대체 수단인 아이핀을 통해 인증합니다.

아이핀 계정이 없는 경우(또는 14세 미만 어린이인 경우) I-PIN 센터에서 발급 받으세요.

■ 본인인증 화면

- ▶ 필수 이용약관 (2개) 동의 후 하단의 **[동의]** 클릭
- ▶ **[휴대폰 인증]** 또는 **[아이핀 인증]** 중 한가지를 선택하여 본인인증 진행
  - 본인명의 휴대폰이 없을 경우, 아이핀(I-PIN)으로 본인인증 진행
  - 아이핀(I-PIN)이 없을 경우, 아이핀 팝업창에 있는 **[가입하기]**를 클릭하여 발급

회원정보 입력 \*이표기된 항목은 필수 입력항목입니다.

\* 아이디  중복확인

\* 비밀번호  비밀번호를 입력하세요

- 10~16자의 영문 대 소문자 숫자 특수문자를 조합하여 사용할 수 있습니다.
- 사용할 수 있는 특수문자 !@#%&\*^&+?\_~
- 최근 사용한 비밀번호로 다시 적용하실 수 없습니다.
- love, happy 등의 잘알려진 글, 키보드에서 연달아 있는 글자, 전화번호 등을 비밀번호로 설정하지 않도록 주의

\* 비밀번호 확인  비밀번호를 다시 한번 입력하세요

이름

생년월일

\* 내/외국인 내국인

\* 성별 남자

\* 주소  우편번호 찾기

\* 휴대폰 번호  \* 휴대폰 인증을 한 경우 휴대폰 번호는 변경할 수 없습니다.

스포츠지원포털 정보알림 SMS 수신동의

\* 이메일 주소  자주 사용하시는 이메일 주소를 입력하세요.

스포츠지원포털 정보알림 이메일 수신동의

■ 회원가입 화면

- ▶ 이름, 생년월일, 내/외국인, 성별은 인증된 데이터에서 조회
- ▶ 아이디, 비밀번호, 주소, 휴대폰번호, 이메일주소를 입력 후 [입력완료] 클릭

## 2. 로그인 및 회원정보 찾기

## 회원 로그인

스포츠지원포털을 방문해주셔서 감사합니다. 로그인하시면 보다 편리하게 서비스 이용이 가능합니다.



## Login



[아이디 찾기](#) | [비밀번호 찾기](#) | [회원가입](#)

## 간편로그인



간편로그인은 스포츠지원포털 회원가입 후  
소셜계정에서 본인인증을 완료한 분들에 한하여  
지원되는 서비스입니다.

## ■ 스포츠지원포털 로그인 화면

- ▶ 아이디 및 비밀번호 입력 후 **[로그인]** 진행
- ▶ 또는 [네이버] 와 [카카오톡] 로고를 클릭하여 간편로그인 진행



스포츠지원포털

SPORTS SUPPORT PORTAL  
INTEGRATED MEMBERSHIP  
통합 회원

로그인 회원가입 스포츠지원포털

아이디 찾기

아이디를 찾기 위해서는 본인인증 절차가 필요합니다.

본인인증

자주 사용하시는 인증 수단으로 본인인증을 진행해주세요.

휴대폰 인증 →

아이핀 (I-PIN) 인증 →

본인명의로 가입된 휴대폰으로 이용하여 인증합니다.  
타인명의의 휴대폰을 또는 발인폰을 이용중인 회원님은 휴대폰 본인인증이 불가합니다.

주민번호 대체 수단인 아이핀을 통해 인증합니다.  
아이핀 계정이 없는 경우(또는 14세 미만 어린이인 경우) I-PIN 센터에서 발급 받으세요.

## ■ 스포츠지원포털 아이디 찾기 화면

▶ [휴대폰 인증] 또는 [아이핀 인증] 중 한가지를 선택하여 아이디 찾기 진행

비밀번호 찾기

가입한 아이디 확인 및 본인인증 후 비밀번호를 변경할 수 있습니다.

아이디 입력



아이디

아이디를 입력하세요

ID 확인

본인인증

자주 사용하시는 인증 수단으로 본인인증을 진행해주세요.



휴대폰 인증 →



아이핀 (I-PIN) 인증 →

본인명의로 가입된 휴대폰으로 이용하여 인증합니다.

타인명의로의 휴대폰을 또는 법인폰을 이용중인 회원님은 휴대폰 본인인증이 불가능합니다.

주민번호 대체 수단인 아이핀을 통해 인증합니다.

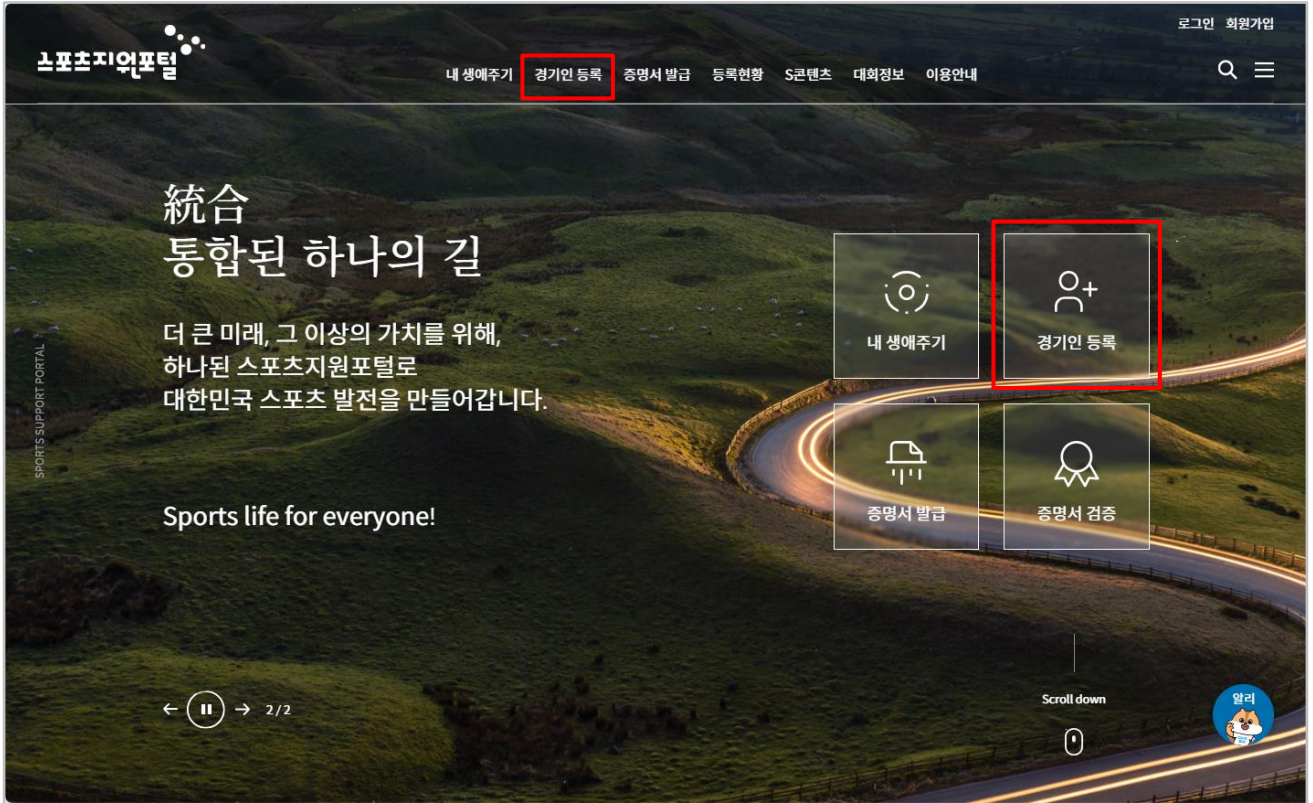
아이핀 계정이 없는 경우(또는 14세 미만 어린이인 경우) I-PIN 센터에서 발급 받으세요.

■ 스포츠지원포털 비밀번호 찾기 화면

▶ 아이디 입력 후 **[ID 확인]** 클릭하고, **[휴대폰 인증]** 또는 **[아이핀 인증]** 중 한가지를 선택하여 비밀번호 찾기 진행

▶ 비밀번호 입력 - 비밀번호 확인 후 **[저장]** 을 클릭하여 비밀번호 진행

### 3. 경기인등록 (지도자)



## ■ 지도자등록 이동 화면-1

- ▶ 스포츠지원포털 주소 : <https://g1.sports.or.kr>
- ▶ 상단 카테고리의 "경기인 등록" 또는 메인 우측의 [경기인 등록] 아이콘 클릭
- ▶ 상단 카테고리의 "증명서 발급" 또는 메인 우측의 [증명서 발급] 아이콘을 클릭하여 증명서발급 기능 사용

종목초성 검색

가 나 다 라 마 바 사 아 자 차


카 타 파 **하** 종목초성을 클릭하세요.


종목명 검색


**검색**


종목명을 입력하시면 해당 종목으로 이동됩니다.


카 | 타 | 파 | 하


  
카누


  
카바디


  
컬링


  
크라쉬


  
킥복싱


  
탁구


  
태권도

  
택견


  
테니스


  
파크골프


  
패러글라이딩


  
펜싱

대한핸드볼협회 경기인 선택


  
선수

  
지도자

  
심판

  
선수관리  
담당자

신청 유형을 선택하세요.

  
**핸드볼**

목록형식 보기

- 카누
- 카바디
- 컬링
- 크라쉬
- 킥복싱
- 탁구
- 태권도
- 택견
- 테니스
- 파크골프
- 패러글라이딩
- 펜싱
- 하키
- 합기도
- 핸드볼

■ 지도자등록 이동 화면-2

- ▶ 종목초성 검색의 [하] 또는 종목명 검색에 '핸드볼' 입력 후 [검색] 클릭
- ▶ [핸드볼] 로고 및 [지도자] 아이콘 클릭

## 4. 지도자 신청서작성

**대한핸드볼협회** | 지도자 등록신청

종목변경 | 스포츠지원포털 | 화면번호 **430** | 화면도움말

---

지도자등록개요

신청서작성

신청서출력

전문체육팀/클럽신청

전화번호안내

사용매뉴얼 | 공지사항 | 자주하는 질문 | 1:1문의

로그아웃

**지도자등록 신청안내**

본 시스템은 지도자등록 신청을 위한 곳이며, 신청이 접수되면 지도자등록은 각 회원종목단체의 지도자등록 절차에 따라 등록이 완료됩니다.

신청 진행현황

2024년도 지도자등록 진행현황입니다.

- 신청내역이 없습니다.

시도종목단체 연락처는 **전화번호 안내**에  
서 확인 할 수 있습니다.

**전화번호 안내** →

공지사항

자주하는 질문

1:1 문의

대한핸드볼협회  
**02-6200-1442**

**주요 서비스안내**

신청서 작성

신청서 출력

**대한핸드볼협회**

상호명 대한핸드볼협회 | 연락처 02-6200-1442 | 팩스 0303-0420-5337

개인정보처리방침 | (☎)원격지원

시스템장애처리  
**02-2144-8141**

## ■ 지도자등록 메인 화면

- ▶ 필수약관 동의 후 **[확인]** 클릭 (최초 1회/매년)
- ▶ 상단의 "신청서작성" 또는 우측 <주요 서비스안내>에서 **[신청서 작성]** 클릭
- ▶ 경기인 등록규정을 확인 후 **[확인하였습니다]** 를 클릭하여 "신청서작성" 화면으로 이동

신청서 작성

기본정보 확인	신청정보 입력	소속팀 선택	자격사항 입력	추가정보 입력	현재 위치
이름 생년월일 성별 체육인번호 스포츠인권교육 (온라인) 도핑방지교육 (온라인) 최종 등록정보	미수로 온라인 스포츠인권교육 받기 미수로 (도핑방지교육 문의처 : ☎ 02-2045-9800) 온라인 도핑방지교육 받기 2024년 이전에 승인 완료된 지도자 정보가 없습니다.				기본정보 확인 신청정보 입력 소속팀 선택 자격사항 입력 추가정보 입력 임시저장 대한핸드블협회 02-6200-1442 시스템장애처리 02-2144-8141

■ 지도자등록 신청서작성 화면-1

▶ 신청자의 이름, 생년월일, 성별, 체육인번호 확인

- 최초 등록하는 경우 체육인번호가 없으므로, 교육 수료 후 [본인이력찾기] 버튼을 클릭하여 발급

▶ [온라인 스포츠인권교육 받기] 와 [온라인 도핑방지교육 받기] 시청 후 수료

- 영상이 재생되지 않을 경우 휴대폰으로 재시도
- 인권교육 영상시청 완료 후, 수료 되지 않을 경우 시스템장애처리 전화번호로 문의

▶ 우측 [임시저장] 버튼으로 신청정보 임시저장



기본정보 확인	신청정보 입력	소속팀 선택	자격사항 입력	추가정보 입력
---------	---------	--------	---------	---------

**사진등록**  
 사진을 등록하시기 전에 사진 파일을 준비해주세요!  
 업로드한 사진은 유효성 검사를 통해 등록 가능여부를 확인합니다.  
 (파일용량 100KB 미만, JPG, PNG, GIF 형식의 이미지파일만 가능합니다)

이름 (한글)

생년월일 / 성별

체육인번호

이메일 \*

휴대폰 \*  승인진행안내 수신 동의

최종학력 \*

작성자 자택주소 \*

■ 지도자등록 신청서작성 화면-2

- ▶ 이름(한글), 생년월일, 성별, 체육인번호 재확인
  
- ▶ [파일찾기] 버튼으로 사진 파일 등록
  
- ▶ 이메일, 휴대폰, 최종학력, 작성자 자택주소, 주사용손 등 필수 정보 입력

기본정보 확인
신상정보 입력
소속팀 선택
자격사항 입력
추가정보 입력

등록된 소속팀이 없습니다. [소속팀 추가] 버튼을 클릭하여 팀을 신규로 등록하세요.

소속팀 추가

기본정보 확인
신상정보 입력
소속팀 선택
자격사항 입력
추가정보 입력

만약 자격사항이 없는 경우 "자격사항이 없습니다." 를 선택하세요.  
 자격사항을 입력하지 않은 경우 회원종목단체에서 승인이 거부될 수 있습니다.

자격사항이 없습니다.

자격사항 추가

기본정보 확인
신상정보 입력
소속팀 선택
자격사항 입력
추가정보 입력

※ 추가정보 수정 후, 화면을 새로고침 해야 조회됩니다.

연수 및 교육사항

---

현재 위치

- 기본정보 확인
- **신상정보 입력**
- 소속팀 선택
- 자격사항 입력
- 추가정보 입력

임시저장

대한핸드볼협회  
02-6200-1462

시스템장애처리  
02-2144-8141

↑ TOP

### ■ 지도자등록 신청서작성 화면-3

#### ▶ [소속팀추가] 를 클릭하여 소속팀 검색 및 선택

- 소속팀이 검색되지 않을 경우, 시스템장애처리 번호로 문의
- 여러 소속팀 등록 가능

#### ▶ [자격사항 추가] 를 클릭하여 자격사항 추가

- 자격사항이 없을 경우, "자격사항이 없습니다." 항목을 체크

기본정보 확인	신상정보 입력	소속팀 선택	자격사항 입력	<b>추가정보 입력</b>	<p>현재 위치</p> <ul style="list-style-type: none"> <li>기본정보 확인</li> <li>신상정보 입력</li> <li>소속팀 선택</li> <li>자격사항 입력</li> <li><b>추가정보 입력</b></li> </ul> <p><b>임시저장</b></p> <p>대한핸드볼협회 02-6200-1462</p> <p>시스템장애처리 02-2144-8141</p> <p>↑ TOP</p>
---------	---------	--------	---------	----------------	--

※ 추가정보 수정 후, 화면을 새로고침 해야 조회됩니다.

연수 및 교육사항

등록된 연수 및 교육사항이 없습니다.

**교육사항 수정**

수상경력

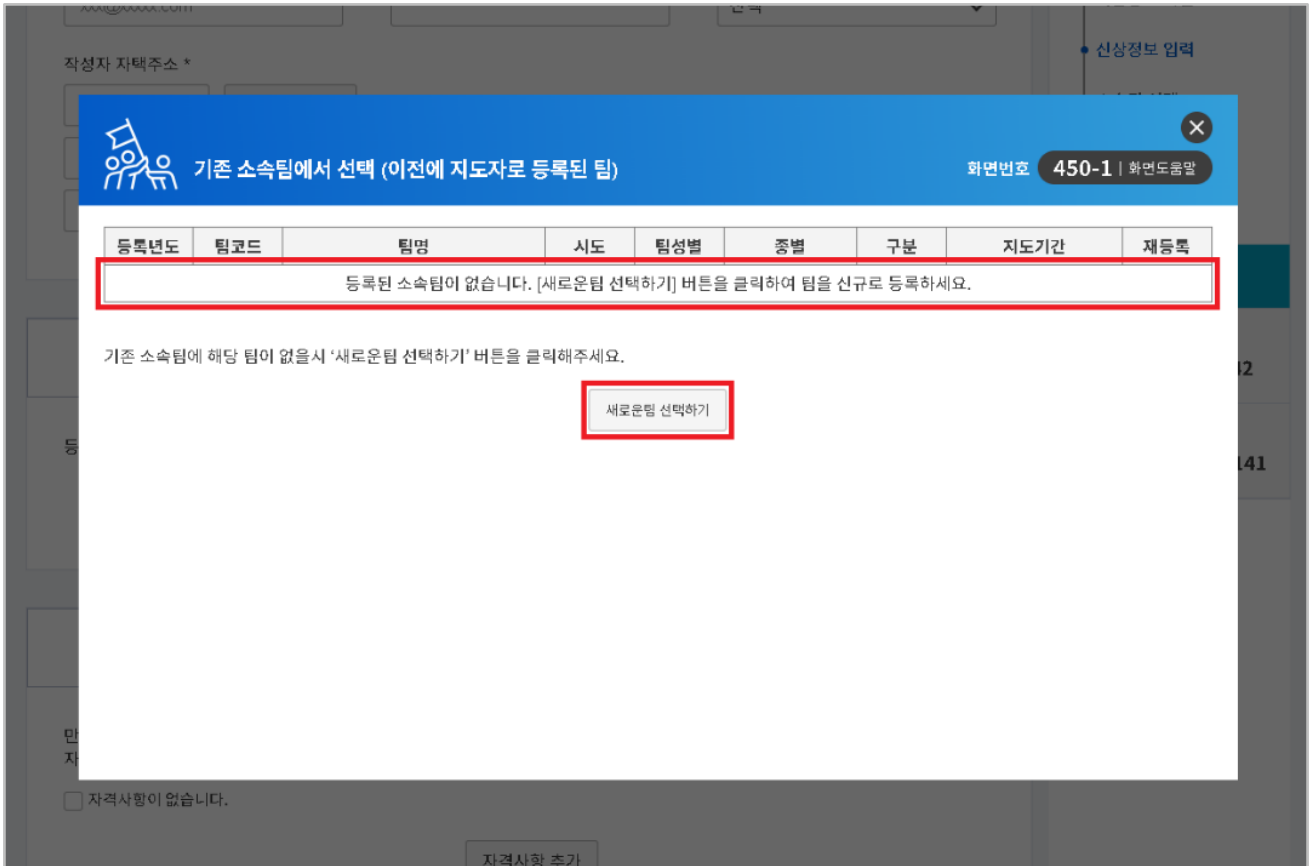
등록된 수상경력이 없습니다.

**수상경력 수정**

**신청서 제출**

■ 지도자등록 신청서작성 화면-4

- ▶ "연수 및 교육사항", "수상경력" 은 선택 입력사항
- ▶ 작성 완료 후 [신청서 제출] 을 클릭하여 신청서 제출



## ■ 지도자 소속팀추가 화면-1

- ▶ [새로운팀 선택하기] 를 클릭하여 팀검색/추가 작업 진행
- ▶ 과거에 지도자로 등록 했을 경우, 목록 표시
  - 작년 팀신청정보와 동일하다면 [재등록] 클릭

소속팀 선택

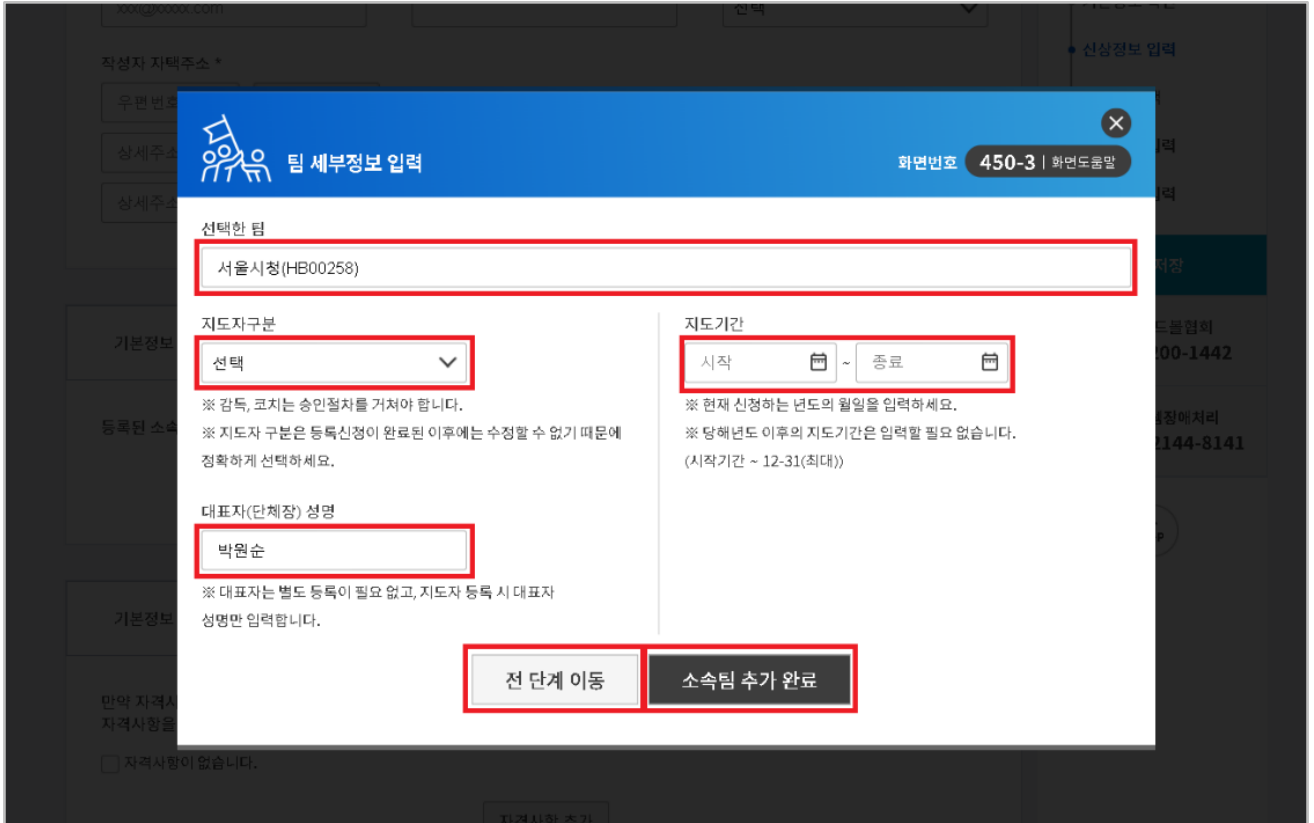
화면번호 450-2 | 화면도움말

선택 시도 종별 검색

No	팀코드	팀명	시도	팀성별	종별	선택
검색조건을 입력해주세요						

## ■ 지도자 소속팀추가 화면-2

- ▶ **[검색]** 을 클릭하여 소속팀 검색
  - 전문/생활체육, 시도, 검색어 키워드 (2글자 이상)을 입력
  
- ▶ 조회된 팀목록에서 **[선택]** 을 클릭하여 소속팀 선택



### ■ 지도자 소속팀추가 화면-3

#### ▶ 선택한 팀명 확인

#### ▶ “지도자구분”, “지도기간” 정보 입력

- 감독/코치는 승인 필요. 그 외 지도자구분은 승인대상이 아님
- 지도기간은 일반적으로 0101 ~ 1231 로 지정하며, 상황에 맞게 입력

#### ▶ 대표자(단체장) 성명 확인

- 대표자명이 변경되었을 경우 수정

#### ▶ [소속팀 추가 완료] 를 클릭하여 소속팀추가 완료

## ■ 지도자 자격사항 추가 화면-1

- ▶ 구분, 자격증명, 발급처, 발급년도, 비고란에 해당 정보 입력
- ▶ [저장] 을 클릭하여 자격사항 저장

## 5. 신청정보확인/수정



대한핸드볼협회
지도자 등록신청

종목변경 | 스포츠지원포털 | 화면번호 **430** | 화면도움말

---

지도자등록개요 | 신청정보 확인/수정 | 신청서출력 | 진문체육팀/클럽신청 | 전화번호안내

사용매뉴얼 | 공지사항 | 자주하는 질문 | 1:1문의 | 로그아웃

지도자등록 신청안내

본 시스템은 지도자등록 신청을 위한 곳이며, 신청이 접수되면 지도자등록은 각 회원종목단체의 지도자등록 절차에 따라 등록이 완료됩니다.

신청 진행현황

2024년도 지도자등록 진행현황입니다.

[Progress Bar]

진행중

시도종목단체 연락처는 **전화번호 안내**에 서 확인 할 수 있습니다.

[전화번호 안내](#) →

주요 서비스안내

신청정보 확인/수정

신청서 출력

공지사항 | 자주하는 질문 | 1:1 문의

대한핸드볼협회  
02-6200-1442

대한핸드볼협회  
 상호명 대한핸드볼협회 | 연락처 02-6200-1442 | 팩스 0303-0420-5337  
개인정보처리방침 | (☎)원격지원

시스템장애처리  
02-2144-8141

## ■ 지도자등록 신청정보 확인/수정 화면-1

### ▶ 신청진행상황 확인

- 감독/코치의 경우, 2단계의 승인 필요 (시도종목단체 승인 후, 대한핸드볼협회 승인)
- 감독/코치가 아닌 경우, 승인대상이 필요하지 않음

▶ 상단 카테고리의 **[신청정보 확인/수정]** 또는 우측 <주요 서비스안내> 하단의 **[신청정보 확인/수정]** 버튼을 클릭

대한핸드볼협회
지도자 등록신청

종목변경 | 스포츠지원포털 | 화면번호
455
 | 화면도움말

[지도자등록개요](#)
[신청정보 확인/수정](#)
[신청서출력](#)
[전문체육팀/클럽신청](#)
[전화번호안내](#)

[사용매뉴얼](#)
[공지사항](#)
[자주하는 질문](#)
| 1:1문의
로그아웃

### 신청정보 확인/수정

승인현황	신상정보	소속팀	자격사항	추가정보
승인현황	<p>2024년도 지도자 등록 진행현황입니다.</p> <ul style="list-style-type: none"> <li> <span style="background-color: #333; color: white; padding: 2px 5px; border-radius: 10px;">진행중</span> </li> </ul> <p><b>지도자등록 문의처</b> 대한핸드볼협회 02-6200-1442</p>			
신상정보				
소속팀				
자격사항				
추가정보				

신청서 출력
저장

대한핸드볼협회  
02-6200-1442

시스템장애처리  
02-2144-8141

현재 위치

- 승인현황
- 신상정보
- 소속팀
- 자격사항
- 추가정보

### ■ 지도자등록 신청정보 확인/수정 화면-2

- ▶ 신청서 작성 완료 후, 해당 페이지에서 지도자 등록 진행현황 확인 가능
- ▶ 사진, 연락처, 주소 등 신상정보는 승인상태와 관계 없이 수정

승인현황	신청정보	소속팀	자격사항	추가정보
신청취소				
승인상태	시도종목단체 승인대기			신청취소
소속팀명	팀성별	대표자		수정
종별	세부종목	시도		삭제
지도자구분	지도기간	선수 개인지도 여부		
소속팀 추가				
승인현황	신청정보	소속팀	자격사항	추가정보
자격사항이 없는 경우 "자격사항이 없습니다." 가 자동으로 선택됩니다. 자격사항을 입력하지 않은 경우 회원종목단체에서 승인이 거부될 수 있습니다.				
자격사항 추가				

- 승인현황
- 신청정보
- 소속팀
- 자격사항
- 추가정보

신청서 출력
저장

대한핸드볼협회  
02-6200-1442

시스템장애처리  
02-2144-8141

↑ TOP

### ■ 지도자등록 신청정보 확인/수정 화면-3

▶ 신청정보 확인/수정 화면 – 소속팀에서 현재 승인 상태 확인

▶ 승인된 경우 팀정보를 삭제/수정 할 수 없으며, 소속변경 신청서 작성 필요

- [소속팀추가] 는 승인과 별개로 언제든지 추가 가능
- 이미 추가한 소속팀정보의 "지도자구분" 외 기타정보만 수정 가능

## 6. 신청서출력

대한핸드볼협회 | 지도자 등록신청

종목별경 | 스포츠지원포털 | 화면번호 430 | 화면도움말

지도자등록개요 | 신청정보 확인/수정 | **신청서출력** | 전문체육팀/클럽신청 | 전화번호안내

사용매뉴얼 | 공지사항 | 자주하는 질문 | 1:1문의 | 로그아웃

**신청 진행현황**

2024년도 지도자등록 진행현황입니다.

진행중

시도종목단체 연락처는 **전화번호 안내**에  
서 확인 할 수 있습니다.  
**전화번호 안내** →

공지사항 | 자주하는 질문 | 1:1 문의

대한핸드볼협회  
02-6200-1442

**주요 서비스안내**

신청정보 확인/수정

**신청서 출력**

개인정보처리방침 | 고객센터

대한핸드볼협회  
상호명 대한핸드볼협회 | 연락처 02-6200-1442 | 팩스 0303-0420-5337  
개인정보처리방침 | 고객센터

시스템장애처리  
02-2144-8141

## ■ 지도자등록 신청서출력 화면-1

▶ 상단 카테고리의 **[신청서 출력]** 또는 우측 <주요 서비스안내> 하단의 **[신청서 출력]** 버튼을 클릭



신청서 출력



신청서 출력페이지입니다.

소속팀

소속팀을 선택 후 출력할 수 있습니다.

출력할 팀을 선택하세요

출력옵션

팀별 카드출력(소속팀의 지도자 / 선수 리스트)

개인별 카드출력

출력



각종 신청서 출력을 위한 출력 페이지 입니다. 필요한 출력옵션을 선택 후 출력해주시기 바랍니다.



대한핸드볼협회  
02-6200-1442



시스템장애처리  
02-2144-8141

■ 지도자등록 신청서출력 화면-2

- ▶ 출력할 소속팀선택
- ▶ 출력 옵션 선택 후 **[출력]** 클릭
- ▶ 새 창에서 신청서출력정보를 확인 후, 사용자의 인쇄 상태에 맞추어 출력 진행